



PREFEITURA MUNICIPAL DE

Martinópolis

Um novo tempo, uma nova história.

Ofício Nº 85 /2017

Martinópolis-Ce, 10 de abril de 2017

FRANCISCO FONTENELE JÚNIOR, na qualidade de Prefeito Municipal de Martinópolis, VEM, através deste, à presença de V. Exa., e, em cumprimento aos dispositivos da Lei de Responsabilidade Fiscal – Lei Complementar Nº 101/2000, REMETER, tempestivamente, o **Relatório Resumido da Execução Orçamentária – RREO**, relativo ao **1º (primeiro) bimestre do exercício financeiro de 2017**, conforme Portaria n.º 403 de 28/06/2016 - da Secretaria do Tesouro Nacional - STN.

Informa, ainda, que o referido Relatório foi publicado no dia **30 de março de 2017**, através de afixação no ÁTRIO da Sede da Prefeitura Municipal de Martinópolis e na Rede Mundial de Computadores – INTERNET – www.martinopole.ce.gov.br, e www.conasp.com.br.

Sem mais para o momento, coloca-se à disposição para informações adicionais, e aproveita o ensejo para renovar protestos de estima e consideração.

Respeitosamente,

FRANCISCO FONTENELE JÚNIOR
Prefeito Municipal

Exmo. Sr.
DR. DOMINGOS GOMES DE AGUIAR FILHO
MD. Presidente do TCM
ESTADO DO CEARÁ



PREFEITURA MUNICIPAL DE

Martinópolis

Um novo tempo, uma nova história.

EDITAL DE PUBLICAÇÃO

O PREFEITO MUNICIPAL DE MARTINÓPOLE, no uso de suas atribuições legais conferidas pelo Art. 28, inciso X, da Constituição do Estado do Ceará, da Lei Orgânica do Município, e art. 52, caput da Lei Complementar nº 101/2000, VEM, através deste, tempestivamente, publicar o RELATÓRIO RESUMIDO DE EXECUÇÃO ORÇAMENTÁRIA – RREO, relativo ao 1º (primeiro) bimestre do exercício financeiro de 2017 no Flanelógrafo do Município de Martinópolis, com fundamento na jurisprudência do Superior Tribunal de Justiça, conforme Decisão proferida no Recurso Especial Nº 105.232 (96/0056484-5/Ceará) e por meio eletrônico através do portal www.martinopole.ce.gov.br e www.conasp.com.br.

Martinópolis, 30 de março de 2017.

FRANCISCO FONTENELE JÚNIOR
Prefeito Municipal

FRANCISCO
FONTENELE
JUNIOR:41047044
315

Assinado de forma digital por
FRANCISCO FONTENELE
JUNIOR:41047044315
DN: c=BR, o=ICP-Brasil, ou=Secretaria da
Receita Federal do Brasil - RFB, ou=RFB e-
CNPJ, ou=VALID, ou=AR ROCHA,
cn=FRANCISCO FONTENELE
JUNIOR:41047044315
Dados: 2017.03.30 21:17:09 -03'00'

CAPEGI
CONTABILIDADE E
GESTAO SS LTDA
EPP:21970822000
175

Assinado de forma digital por CAPEGI
CONTABILIDADE E GESTAO SS LTDA
EPP:21970822000175
DN: c=BR, o=ICP-Brasil, st=CE,
ou=FORTALEZA, ou=Secretaria da Receita
Federal do Brasil - RFB, ou=RFB e-CNPJ
A3, ou=Autenticado por AR Sescap Ceara
cn=CAPEGI CONTABILIDADE E GESTAO
SS LTDA EPP:21970822000175
Dados: 2017.03.30 21:18:25 -03'00'

1º bimestre de 2017 (Janeiro a Fevereiro)

RREO - ANEXO I (LRF, Art 52, inciso I, alínea 'a' e 'b' do inciso II e \$ 0.)

R\$ 1,00

RECEITAS ORÇAMENTÁRIAS	PREVISÃO		PREVISÃO ATUALIZADA		RECEITAS REALIZADAS			SALDO A REALIZAR (a c)	
	INICIAL		(a)		NO BIMESTRE (b)	% b/a	ATÉ O BIMESTRE (c)		% c/a
RECEITAS (exceto intra orçamentárias) (I)	34.880.364,00		34.880.364,00		4.404.119,42	12,63	4.404.119,42	12,63	30.476.244,58
RECEITAS CORRENTES	28.373.042,20		28.373.042,20		4.404.119,42	15,52	4.404.119,42	15,52	23.968.922,78
RECEITA TRIBUTÁRIA	450.564,00		450.564,00		3.698,02	0,82	3.698,02	0,82	446.865,98
Impostos	432.864,00		432.864,00		1.335,07	0,31	1.335,07	0,31	431.528,93
Taxas	16.200,00		16.200,00		2.362,95	14,59	2.362,95	14,59	13.837,05
Contribuição de melhoria	1.500,00		1.500,00		0,00	0,00	0,00	0,00	1.500,00
RECEITA DE CONTRIBUIÇÕES	62.000,00		62.000,00		57.032,89	91,99	57.032,89	91,99	4.967,11
Contribuição de intervenção do domínio econômico	2.000,00		2.000,00		0,00	0,00	0,00	0,00	2.000,00
Contribuição para o custeio do serviço de iluminação pública	60.000,00		60.000,00		57.032,89	95,05	57.032,89	95,05	2.967,11
RECEITA PATRIMONIAL	136.500,00		136.500,00		35.420,59	25,95	35.420,59	25,95	101.079,41
Receitas Imobiliárias	1.200,00		1.200,00		0,00	0,00	0,00	0,00	1.200,00
Receitas de valores mobiliários	131.300,00		131.300,00		35.408,59	26,97	35.408,59	26,97	95.891,41
Outras receitas patrimoniais	4.000,00		4.000,00		12,00	0,30	12,00	0,30	3.988,00
RECEITA DE SERVIÇOS	397.000,00		397.000,00		163,50	0,04	163,50	0,04	396.836,50
TRANSFERÊNCIAS CORRENTES	27.080.178,20		27.080.178,20		4.307.804,42	15,91	4.307.804,42	15,91	22.772.373,78
Transferências intergovernamentais	24.016.018,20		24.016.018,20		4.307.804,42	17,94	4.307.804,42	17,94	19.708.213,78
Transferências de instituições Privadas	10.000,00		10.000,00		0,00	0,00	0,00	0,00	10.000,00
Transferências de convênios	3.054.160,00		3.054.160,00		0,00	0,00	0,00	0,00	3.054.160,00
OUTRAS RECEITAS CORRENTES	246.800,00		246.800,00		0,00	0,00	0,00	0,00	246.800,00
Multa e juros de mora	22.800,00		22.800,00		0,00	0,00	0,00	0,00	22.800,00
Indenizações e restituições	30.000,00		30.000,00		0,00	0,00	0,00	0,00	30.000,00
Receita da dívida ativa	14.000,00		14.000,00		0,00	0,00	0,00	0,00	14.000,00
Receitas correntes diversas	180.000,00		180.000,00		0,00	0,00	0,00	0,00	180.000,00
RECEITAS DE CAPITAL	6.507.321,80		6.507.321,80		0,00	0,00	0,00	0,00	6.507.321,80
TRANSFERÊNCIAS DE CAPITAL	4.256.700,00		4.256.700,00		0,00	0,00	0,00	0,00	4.256.700,00
Transferências intergovernamentais	330.500,00		330.500,00		0,00	0,00	0,00	0,00	330.500,00
Transferências de convênios	3.926.200,00		3.926.200,00		0,00	0,00	0,00	0,00	3.926.200,00
OUTRAS RECEITAS DE CAPITAL	2.250.621,80		2.250.621,80		0,00	0,00	0,00	0,00	2.250.621,80



Receitas de capital diversas RECEITAS (intra orçamentárias) (II)	2.250.621,80	2.250.621,80	0,00	0,00	0,00	0,00	0,00	0,00	0,00	2.250.621,80
SUBTOTAL DAS RECEITAS (III) = (I + II)	34.880.364,00	34.880.364,00	4.404.119,42	12,63	4.404.119,42	12,63	4.404.119,42	12,63	30.476.244,58	
OPERAÇÕES DE CRÉDITO / REFINANCIAMENTO (IV)										
OPERAÇÕES DE CRÉDITO INTERNAS										
Para refinanciamento da dívida mobiliária										
Para refinanciamento da dívida contratual										
OPERAÇÕES DE CRÉDITO EXTERNAS										
Para refinanciamento da dívida mobiliária										
Para refinanciamento da dívida contratual										
SUBTOTAL COM REFINANCIAMENTO (V) = (III + IV)	34.880.364,00	34.880.364,00	4.404.119,42	12,63	4.404.119,42	12,63	4.404.119,42	12,63	30.476.244,58	
DÉFICIT (VI)										
TOTAL (VII) = (V+VI)	34.880.364,00	34.880.364,00	4.404.119,42	12,63	4.404.119,42	12,63	4.404.119,42	12,63	30.476.244,58	
SALDOS DE EXERCÍCIOS ANTERIORES (utilizados para créditos adicio										
Recursos arrecadados em exercícios anteriores - RPPS		0,00								
Superávit financeiro										
Reabertura de créditos adicionais										

DESPESAS ORÇAMENTÁRIAS	DOTAÇÃO INICIAL (d)	DOTAÇÃO ATUALIZADA (e)	DESPESAS EMPENHADAS		DESPESAS LIQUIDADAS		SALDO (i) = (e h)	DESPESAS INSCRITAS EM RESTOS A PAGAR NÃO PROCESSADOS (k)
			NO BIMESTRE (f)	ATÉ O BIMESTRE (g)	NO BIMESTRE (h)	ATÉ O BIMESTRE (j)		
DESPESAS (exceto intr orçamentárias) (VIII)	34.880.364,00	34.880.364,00	13.557.306,29	13.557.306,29	21.323.057,71	2.883.191,04	31.997.172,96	1.728.875,24
DESPESAS CORRENTES	28.117.269,00	28.903.149,00	13.284.037,67	13.284.037,67	15.619.111,33	2.761.462,04	26.141.686,96	1.607.146,24
Pessoal e encargos so	15.301.269,00	17.020.934,01	10.351.135,15	10.351.135,15	6.669.798,86	2.184.840,57	14.836.093,44	1.181.241,52



RELATÓRIO RESUMIDO DA EXECUÇÃO ORÇAMENTÁRIA
 BALANÇO ORÇAMENTÁRIO
 ORÇAMENTOS FISCAL E DA SEGURIDADE SOCIAL

1º bimestre de 2017 (Janeiro a Fevereiro)

Juros e encargos da dívida	50.000,00	50.000,00	4.100,00	45.900,00	704,00	49.296,00	704,00	3.396,00
Outras despesas corre	12.766.000,00	11.832.214,99	2.928.802,52	8.903.412,47	575.917,47	11.256.297,52	425.200,72	2.352.885,05
DESPESAS DE CAPITAL	6.703.095,00	5.917.215,00	273.268,62	5.643.946,38	121.729,00	5.795.486,00	121.729,00	151.539,62
Investimentos	6.459.207,00	5.651.327,00	11.120,00	5.640.207,00	11.120,00	5.640.207,00	11.120,00	0,00
Amortização de dívida	243.888,00	265.888,00	262.148,62	3.739,38	110.609,00	155.279,00	110.609,00	151.539,62
Reserva de contingênci	60.000,00	60.000,00	0,00	60.000,00	0,00	60.000,00	0,00	0,00
DESPESAS (intra	0,00	0,00	0,00	0,00	0,00	0,00	0,00	0,00
orçamentárias)(IX)	0,00	0,00	0,00	0,00	0,00	0,00	0,00	0,00
SUBTOTAL DAS	34.880.364,00	34.880.364,00	13.557.306,29	21.323.057,71	2.883.191,04	31.997.172,96	1.728.875,24	10.674.115,25
DESPESAS(X)=(VIII+IX)								
AMORTIZAÇÃO DA DÍVIDA								
REFINANCIAMENTO (XI)								
AMORT. DA DÍVIDA INT								
Dívida mobiliária								
Outras dívidas								
AMORT. DA DÍVIDA EXT								
Dívida mobiliária								
Outras dívidas								
SUBTOTAL COM REFINANCI	34.880.364,00	34.880.364,00	13.557.306,29	21.323.057,71	2.883.191,04	31.997.172,96	1.728.875,24	10.674.115,25
MENTO (XII)=(X+XI)								
SUPERAVIT (XIII)	-	-	-	-	-	-	-	-
TOTAL (XIV)=(XII+XIII)	34.880.364,00	34.880.364,00	13.557.306,29	21.323.057,71	2.883.191,04	31.997.172,96	1.728.875,24	10.674.115,25
Reserva do RPPS	0,00	0,00	0,00	0,00	0,00	0,00	0,00	0,00

RECEITAS ORÇAMENTÁRIAS	PREVISÃO			RECEITAS REALIZADAS			SALDO A REALIZAR (a c)
	INICIAL	ATUALIZADA (a)	PREVISÃO ATUALIZADA (a)	NO BIMESTRE (b)	ATÉ O BIMESTRE (c)	REALIZAR (a c)	



RREO - Anexo 2 (LRF, Art.52, inciso II, alínea 'c')

R\$ 1,00

FUNÇÃO / SUBFUNÇÃO	DOTAÇÃO INICIAL	DOTAÇÃO ATUALIZADA (a)	DESPESAS EMPENHADAS		NO BIMESTRE	ATÉ O BIMESTRE (b)	%	(b/total)	SALDO (c) = (a - b)	DESPESAS LIQUIDADAS		NO BIMESTRE	ATÉ O BIMESTRE (d)	%	(d/total)	SALDO (e) = (a - d)	INSCRITAS EM RESTOS A PAGAR NÃO PROCESSADOS (f)
			NO BIMESTRE	ATÉ O BIMESTRE (b)						NO BIMESTRE	ATÉ O BIMESTRE (d)						
DESPESAS (EXCETO INTRA ORÇAMENTARIAS) (1)	34.880.364,00	34.880.364,00	13.557.306,29	13.557.306,29	100,00	21.323.057,71	2.883.191,04	2.883.191,04	100,00	31.997.172,96	10.674.115,25						
LEGISLATIVA	1.119.500,00	1.119.500,00	146.650,80	146.650,80	1,08	972.849,20	118.367,27	118.367,27	4,11	1.001.132,73	28.283,53						
Ação Legislativa	1.119.500,00	1.119.500,00	146.650,80	146.650,80	1,08	972.849,20	118.367,27	118.367,27	4,11	1.001.132,73	28.283,53						
ADMINISTRAÇÃO	4.069.269,00	4.197.083,01	1.843.151,37	1.843.151,37	13,60	2.353.931,64	356.891,05	356.891,05	12,38	3.840.191,96	1.486.260,32						
Defesa do Interesse Pub. no	18.000,00	0,00	0,00	0,00	0,00	0,00	0,00	0,00	0,00	0,00	0,00						
Defesa da Ordem Jurídica	67.000,00	247.000,00	183.000,00	183.000,00	1,35	64.000,00	32.380,00	32.380,00	1,12	214.620,00	150.620,00						
Administração Geral	3.507.269,00	3.292.083,01	1.391.151,37	1.391.151,37	10,26	1.900.931,64	288.745,60	288.745,60	10,01	3.003.337,41	1.102.405,77						
Administração Financeira	420.000,00	597.000,00	262.500,00	262.500,00	1,94	334.500,00	29.265,45	29.265,45	1,02	567.734,55	233.234,55						
Controle Interno	45.000,00	49.000,00	6.500,00	6.500,00	0,05	42.500,00	6.500,00	6.500,00	0,23	42.500,00	0,00						
Comunicação Social	12.000,00	12.000,00	0,00	0,00	0,00	12.000,00	0,00	12.000,00	0,00	12.000,00	0,00						
ASSISTÊNCIA SOCIAL	2.507.000,00	2.833.000,00	613.533,92	613.533,92	4,53	2.219.466,08	117.254,47	117.254,47	4,07	2.715.745,53	496.279,45						
Administração Geral	712.500,00	1.038.500,00	560.733,92	560.733,92	4,14	477.766,08	107.884,47	107.884,47	3,74	930.615,53	452.849,45						
Normalização e Fiscalização	126.500,00	126.500,00	0,00	0,00	0,00	126.500,00	0,00	126.500,00	0,00	126.500,00	0,00						
Assistência ao Idoso	40.000,00	40.000,00	0,00	0,00	0,00	40.000,00	0,00	40.000,00	0,00	40.000,00	0,00						
Assistência à Criança e ao A	283.500,00	283.500,00	52.800,00	52.800,00	0,39	230.700,00	9.370,00	9.370,00	0,32	274.130,00	43.430,00						
Assistência Comunitária	1.049.000,00	1.049.000,00	0,00	0,00	0,00	1.049.000,00	0,00	1.049.000,00	0,00	1.049.000,00	0,00						
Alimentação e Nutrição	9.500,00	9.500,00	0,00	0,00	0,00	9.500,00	0,00	9.500,00	0,00	9.500,00	0,00						
Empregabilidade	60.000,00	60.000,00	0,00	0,00	0,00	60.000,00	0,00	60.000,00	0,00	60.000,00	0,00						
Direitos Individuais, Coletiv	21.000,00	21.000,00	0,00	0,00	0,00	21.000,00	0,00	21.000,00	0,00	21.000,00	0,00						
Desporto Comunitário	205.000,00	205.000,00	0,00	0,00	0,00	205.000,00	0,00	205.000,00	0,00	205.000,00	0,00						
SÁUDE	6.797.000,00	7.047.180,99	3.086.855,99	3.086.855,99	22,77	3.960.325,00	511.927,82	511.927,82	17,76	6.535.253,17	2.574.928,17						
Administração Geral	1.790.500,00	1.870.680,99	1.107.636,99	1.107.636,99	8,17	763.044,00	268.284,57	268.284,57	9,31	1.602.395,42	839.352,42						
Assistência Comunitária	100.000,00	100.000,00	0,00	0,00	0,00	100.000,00	0,00	100.000,00	0,00	100.000,00	0,00						
Atenção Básica	2.061.000,00	2.081.000,00	480.177,00	480.177,00	3,54	1.600.823,00	95.258,65	95.258,65	3,30	1.985.741,35	384.918,35						



FUNÇÃO / SUBFUNÇÃO	DOTAÇÃO		DOTAÇÃO ATUALIZADA		DESPESAS EMPENHADAS		DESPESAS LIQUIDADAS		SALDO	INSCRITAS EM RESTOS A PAGAR NÃO PROCESSADOS	
	INICIAL	ADICIONAL	(a)	(a) + (b)	NO BIMESTRE	ATÉ O BIMESTRE (b)	NO BIMESTRE	ATÉ O BIMESTRE (d)			
									(e) = (a d)	(f)	
Assistência Hospitalar e Amb	2.532.500,00		2.682.500,00	1.379.042,00	1.379.042,00	10,17	1.303.458,00	139.812,20	4,85	2.542.687,80	1.239.229,80
Suporte Profilático e Terapê	95.000,00		95.000,00	0,00	0,00	0,00	95.000,00	0,00	0,00	95.000,00	0,00
Vigilância Sanitária	15.500,00		15.500,00	0,00	0,00	0,00	15.500,00	0,00	0,00	15.500,00	0,00
Vigilância Epidemiológica	202.500,00		202.500,00	120.000,00	120.000,00	0,89	82.500,00	8.572,40	0,30	193.927,60	111.427,60
TRABALHO	9.000,00		9.000,00	0,00	0,00	0,00	9.000,00	0,00	0,00	9.000,00	0,00
Empregabilidade	9.000,00		9.000,00	0,00	0,00	0,00	9.000,00	0,00	0,00	9.000,00	0,00
EDUCAÇÃO	13.936.707,00		13.512.632,00	6.819.437,07	6.819.437,07	50,30	6.693.194,93	1.413.042,55	49,01	12.099.589,45	5.406.394,52
Ensino Fundamental	8.341.000,00		7.948.971,00	4.205.647,29	4.205.647,29	31,02	3.743.323,71	1.016.508,54	35,26	6.932.462,46	3.189.138,75
Ensino Médio	24.000,00		24.000,00	0,00	0,00	0,00	24.000,00	0,00	0,00	24.000,00	0,00
Ensino Profissional	20.000,00		20.000,00	0,00	0,00	0,00	20.000,00	0,00	0,00	20.000,00	0,00
Ensino Superior	29.000,00		29.000,00	7.600,00	7.600,00	0,06	21.400,00	7.600,00	0,26	21.400,00	0,00
Educação Infantil	325.500,00		425.000,00	0,00	0,00	0,00	425.000,00	0,00	0,00	425.000,00	0,00
Educação de Jovens e Adultos	163.000,00		250.000,00	0,00	0,00	0,00	250.000,00	0,00	0,00	250.000,00	0,00
Educação Especial	12.000,00		12.000,00	0,00	0,00	0,00	12.000,00	0,00	0,00	12.000,00	0,00
Educação Básica	5.022.207,00		4.803.661,00	2.606.189,78	2.606.189,78	19,22	2.197.471,22	388.934,01	13,49	4.414.726,99	2.217.255,77
CULTURA	351.000,00		261.000,00	0,00	0,00	0,00	261.000,00	0,00	0,00	261.000,00	0,00
Assistência à Criança e ao A	15.000,00		15.000,00	0,00	0,00	0,00	15.000,00	0,00	0,00	15.000,00	0,00
Difusão Cultural	336.000,00		246.000,00	0,00	0,00	0,00	246.000,00	0,00	0,00	246.000,00	0,00
URBANISMO	3.182.500,00		3.158.700,00	546.602,72	546.602,72	4,03	2.612.097,28	200.996,92	6,97	2.957.703,08	345.605,80
Administração Geral	1.305.000,00		1.371.200,00	380.508,58	380.508,58	2,81	990.691,42	130.201,94	4,52	1.240.998,06	250.306,64
Infra Estrutura Urbana	750.000,00		750.000,00	0,00	0,00	0,00	750.000,00	0,00	0,00	750.000,00	0,00
Serviços Urbanos	1.127.500,00		1.037.500,00	166.094,14	166.094,14	1,23	871.405,86	70.794,98	2,46	966.705,02	95.299,16
HABITAÇÃO	140.000,00		140.000,00	0,00	0,00	0,00	140.000,00	0,00	0,00	140.000,00	0,00
Assistência Comunitária	140.000,00		140.000,00	0,00	0,00	0,00	140.000,00	0,00	0,00	140.000,00	0,00
SANEAMENTO	430.000,00		430.000,00	0,00	0,00	0,00	430.000,00	0,00	0,00	430.000,00	0,00
Assistência Comunitária	330.000,00		330.000,00	0,00	0,00	0,00	330.000,00	0,00	0,00	330.000,00	0,00
Saneamento Básico Urbano	100.000,00		100.000,00	0,00	0,00	0,00	100.000,00	0,00	0,00	100.000,00	0,00




FUNÇÃO / SUBFUNÇÃO	DOTAÇÃO INICIAL	DOTAÇÃO ATUALIZADA	DESPESAS EMPENHADAS		DOTAÇÃO ATUALIZADA	DESPESAS LIQUIDADAS		SALDO	INSCRITAS EM RESTOS A PAGAR NÃO PROCESSADOS!
			NO BIMESTRE	ATÉ O BIMESTRE (b)		% (b/total)	NO BIMESTRE		
GESTÃO AMBIENTAL	22.000,00	0,00	0,00	0,00	0,00	0,00	0,00	0,00	0,00
Controle Ambiental	22.000,00	0,00	0,00	0,00	0,00	0,00	0,00	0,00	0,00
AGRICULTURA	444.500,00	528.380,00	184.825,80	184.825,80	1,36	343.554,20	21.426,60	0,74	506.953,40
Administração Geral	168.500,00	252.380,00	184.825,80	184.825,80	1,36	67.554,20	21.426,60	0,74	230.953,40
Recursos Hídricos	150.000,00	150.000,00	0,00	0,00	0,00	150.000,00	0,00	0,00	150.000,00
Extensão Rural	66.000,00	66.000,00	0,00	0,00	0,00	66.000,00	0,00	0,00	66.000,00
Defesa Agropecuária	60.000,00	60.000,00	0,00	0,00	0,00	60.000,00	0,00	0,00	60.000,00
INDÚSTRIA	180.000,00	180.000,00	0,00	0,00	0,00	180.000,00	0,00	0,00	180.000,00
Promoção Industrial	180.000,00	180.000,00	0,00	0,00	0,00	180.000,00	0,00	0,00	180.000,00
COMÉRCIO E SERVIÇOS	150.000,00	150.000,00	0,00	0,00	0,00	150.000,00	0,00	0,00	150.000,00
Promoção Comercial	150.000,00	150.000,00	0,00	0,00	0,00	150.000,00	0,00	0,00	150.000,00
ENERGIA	50.000,00	50.000,00	0,00	0,00	0,00	50.000,00	0,00	0,00	50.000,00
Energia Elétrica	50.000,00	50.000,00	0,00	0,00	0,00	50.000,00	0,00	0,00	50.000,00
TRANSPORTE	480.000,00	480.000,00	0,00	0,00	0,00	480.000,00	0,00	0,00	480.000,00
Transporte Rodoviário	480.000,00	480.000,00	0,00	0,00	0,00	480.000,00	0,00	0,00	480.000,00
DESPORTO E LAZER	161.000,00	161.000,00	0,00	0,00	0,00	161.000,00	0,00	0,00	161.000,00
Desporto Comunitário	161.000,00	161.000,00	0,00	0,00	0,00	161.000,00	0,00	0,00	161.000,00
ENCARGOS ESPECIAIS	790.888,00	562.888,00	316.248,62	316.248,62	2,33	246.639,38	143.284,36	4,97	419.603,64
Serviço da Dívida Interna	290.888,00	312.888,00	266.248,62	266.248,62	1,96	46.639,38	111.313,00	3,86	201.575,00
Outras Transferências	500.000,00	250.000,00	50.000,00	50.000,00	0,37	200.000,00	31.971,36	1,11	218.028,64
RESERVA DE CONTINGÊNCIA	60.000,00	60.000,00	0,00	0,00	0,00	60.000,00	0,00	0,00	60.000,00
Reserva de Contingência	60.000,00	60.000,00	0,00	0,00	0,00	60.000,00	0,00	0,00	60.000,00
DESPESAS (INTRA ORÇAMENTARIAS) (II)	0,00	0,00	0,00	0,00	0,00	0,00	0,00	0,00	0,00



FUNÇÃO / SUBFUNÇÃO	DOTAÇÃO INICIAL	DOTAÇÃO ATUALIZADA	DESPESAS EMPENHADAS		%	SALDO	DESPESAS LIQUIDADAS		%	SALDO	INSCRITAS EM RESTOS A PAGAR NÃO PROCESSADOS
			NO BIMESTRE	ATÉ O BIMESTRE			NO BIMESTRE	ATÉ O BIMESTRE			
(a)	(b)	(c) = (a+b)	(d)	(e) = (a+d)	(f)	(g)	(h)	(i) = (d+h)	(j)	(k)	(l)
TOTAL (III) = (I + II)	34.880.364,00	34.880.364,00	13.557.306,29	13.557.306,29	100,00	21.323.057,71	2.883.191,04	2.883.191,04	100,00	31.997.172,96	10.674.115,25

FONTE: SISTEMA: Aspec Informática - UNIDADE RESPONSÁVEL: Prefeitura Municipal de Martinópolis - DATA DA EMISSÃO: 29/03/2017 - HORA DA EMISSÃO: 18:18:57



FRANCISCO FONTENELE JÚNIOR
 PREFEITO MUNICIPAL
 CAPEGI SS 001747/D-6
 CONTADOR

ESPECIFICAÇÃO	EVOLUÇÃO DA RECEITA REALIZADA NOS ÚLTIMOS 12 MESES												
	Mar/2016	Abr/2016	Mai/2016	Jun/2016	Jul/2016	Agos/2016	Sep/2016	Out/2016	Nov/2016	Dez/2016	Jan/2017	Fev/2017	
RECEITAS CORRENTES (I)	0,00	0,00	0,00	0,00	0,00	0,00	0,00	0,00	0,00	0,00	0,00	0,00	0,00
Receita tributária	0,00	0,00	0,00	0,00	0,00	0,00	0,00	0,00	0,00	0,00	0,00	0,00	0,00
IPTU	0,00	0,00	0,00	0,00	0,00	0,00	0,00	0,00	0,00	0,00	0,00	0,00	0,00
ISS	0,00	0,00	0,00	0,00	0,00	0,00	0,00	0,00	0,00	0,00	0,00	0,00	0,00
ITBI	0,00	0,00	0,00	0,00	0,00	0,00	0,00	0,00	0,00	0,00	0,00	0,00	0,00
IRRF	0,00	0,00	0,00	0,00	0,00	0,00	0,00	0,00	0,00	0,00	0,00	0,00	0,00
Outras receitas tributárias	0,00	0,00	0,00	0,00	0,00	0,00	0,00	0,00	0,00	0,00	0,00	0,00	0,00
Receita de contribuições	0,00	0,00	0,00	0,00	0,00	0,00	0,00	0,00	0,00	0,00	0,00	0,00	0,00
Receita patrimonial	0,00	0,00	0,00	0,00	0,00	0,00	0,00	0,00	0,00	0,00	0,00	0,00	0,00
Receita de serviços	0,00	0,00	0,00	0,00	0,00	0,00	0,00	0,00	0,00	0,00	0,00	0,00	0,00
Transferências correntes	0,00	0,00	0,00	0,00	0,00	0,00	0,00	0,00	0,00	0,00	0,00	0,00	0,00
Cota parte do FPM	0,00	0,00	0,00	0,00	0,00	0,00	0,00	0,00	0,00	0,00	0,00	0,00	0,00
Cota parte do ICMS	0,00	0,00	0,00	0,00	0,00	0,00	0,00	0,00	0,00	0,00	0,00	0,00	0,00
Cota parte do IPVA	0,00	0,00	0,00	0,00	0,00	0,00	0,00	0,00	0,00	0,00	0,00	0,00	0,00
Cota parte do ITR	0,00	0,00	0,00	0,00	0,00	0,00	0,00	0,00	0,00	0,00	0,00	0,00	0,00
Transferências da LC 87/96	0,00	0,00	0,00	0,00	0,00	0,00	0,00	0,00	0,00	0,00	0,00	0,00	0,00
Transferências da LC 61/89	0,00	0,00	0,00	0,00	0,00	0,00	0,00	0,00	0,00	0,00	0,00	0,00	0,00
Transferências do Fundeb	0,00	0,00	0,00	0,00	0,00	0,00	0,00	0,00	0,00	0,00	0,00	0,00	0,00
Outras transferências correntes	0,00	0,00	0,00	0,00	0,00	0,00	0,00	0,00	0,00	0,00	0,00	0,00	0,00
Outras receitas correntes	0,00	0,00	0,00	0,00	0,00	0,00	0,00	0,00	0,00	0,00	0,00	0,00	0,00
DEDUÇÕES (II)	0,00	0,00	0,00	0,00	0,00	0,00	0,00	0,00	0,00	0,00	0,00	0,00	0,00
Ded. de receita para formação do Fundeb	0,00	0,00	0,00	0,00	0,00	0,00	0,00	0,00	0,00	0,00	0,00	0,00	0,00
RECEITA CORRENTE LÍQUIDA (III)=(I-II)	0,00	0,00	0,00	0,00	0,00	0,00	0,00	0,00	0,00	0,00	0,00	0,00	0,00




RREO - ANEXO 3 (LRF, Art.53, inciso I)

R\$ 1,00

ESPECIFICAÇÃO	EVOLUÇÃO DA RECEITA REALIZADA NOS ÚLTIMOS 12 MESES					TOTAL (ÚLTIMOS 12 MESES)	PREVISÃO ATUALIZADA EXERCÍCIO
	Out/2016	Nov/2016	Dez/2016	Jan/2017	Fev/2017		
RECEITAS CORRENTES (I)	0,00	0,00	0,00	2.120.727,73	2.850.818,77	4.971.546,50	30.587.296,60
Receita tributária	0,00	0,00	0,00	1.427,13	2.270,89	3.698,02	450.564,00
IPTU	0,00	0,00	0,00	0,00	0,00	0,00	4.500,00
ISS	0,00	0,00	0,00	759,90	575,17	1.335,07	181.500,00
ITBI	0,00	0,00	0,00	0,00	0,00	0,00	3.000,00
IRRF	0,00	0,00	0,00	0,00	0,00	0,00	243.864,00
Outras receitas tributárias	0,00	0,00	0,00	667,23	1.695,72	2.362,95	17.700,00
Receita de contribuições	0,00	0,00	0,00	15.960,34	41.072,55	57.032,89	62.000,00
Receita patrimonial	0,00	0,00	0,00	16.155,07	19.265,52	35.420,59	136.500,00
Receita de serviços	0,00	0,00	0,00	51,00	112,50	163,50	397.000,00
Transferências correntes	0,00	0,00	0,00	2.087.134,19	2.788.097,31	4.875.231,50	29.294.432,60
Cota parte do FPM	0,00	0,00	0,00	909.335,84	1.165.744,06	2.075.079,80	7.866.272,60
Cota parte do ICMS	0,00	0,00	0,00	468.691,41	236.302,37	704.993,78	3.000.000,00
Cota parte do IPVA	0,00	0,00	0,00	20.951,76	30.752,76	51.704,52	160.000,00
Cota parte do ITR	0,00	0,00	0,00	0,00	0,00	0,00	15.000,00
Transferências da LC 87/96	0,00	0,00	0,00	1.373,80	1.373,80	2.747,60	10.000,00
Transferências da LC 61/89	0,00	0,00	0,00	1.202,81	1.406,99	2.609,80	20.000,00
Outras transferências correntes	0,00	0,00	0,00	559.484,10	1.117.399,43	1.676.883,53	10.497.500,00
Outras receitas correntes	0,00	0,00	0,00	126.094,47	235.117,90	361.212,37	7.725.660,00
Outras receitas correntes	0,00	0,00	0,00	0,00	0,00	0,00	246.800,00
DEDUÇÕES (II)	0,00	0,00	0,00	281.311,12	287.115,96	567.427,08	2.214.254,40
Ded. de receita para formação do Fundeb	0,00	0,00	0,00	280.311,12	287.115,96	567.427,08	2.214.254,40
RECEITA CORRENTE LÍQUIDA (III)=(I II)	0,00	0,00	0,00	1.840.416,61	2.563.702,81	4.404.119,42	28.373.042,20

FONTE: SISTEMA: Aspec Informática - UNIDADE RESPONSÁVEL: Prefeitura Municipal de Martinópolis - DATA DA EMISSÃO: 29/03/2017 - HORA DA EMISSÃO: 18:19:31



FRANCISCO FONTENELE JÚNIOR
 PREFEITO MUNICIPAL
 CAPEX LÍQUIDA
 CRC N° 000007/0-6
 CONTADOR

PREFEITURA MUNICIPAL DE MARTINÓPOLE

RELATÓRIO RESUMIDO DA EXECUÇÃO ORÇAMENTÁRIA
DEMONSTRATIVO DAS RECEITAS E DESPESAS PREVIDENCIÁRIAS DO REGIME PRÓPRIO DE PREVIDÊNCIA DOS SERVIDORES
 ORÇAMENTO DA SEGURIDADE SOCIAL
 1º Bimestre de 2017 (Janeiro - Fevereiro)

RREO - Anexo 4 (LRP, Art. 53, inciso II)

R\$ 1

RECEITAS	PREVISÃO INICIAL	PREVISÃO ATUALIZADA	RECEITAS REALIZADAS		
			No Bimestre	Até o Bimestre/ 2017	Até o Bimestre/ 2016
Receita de Contribuições dos Segurados	-	-	-	-	-
Ativo	-	-	-	-	-
Inativo	-	-	-	-	-
Pensionista	-	-	-	-	-
Ativo	-	-	-	-	-
Inativo	-	-	-	-	-
Militar	-	SEM MOVIMENTO	-	-	-
Outras Receitas de Contribuições	-	-	-	-	-
Receitas Imobiliárias	-	-	-	-	-
Receitas de Valores Mobiliários	-	-	-	-	-
Outras Receitas Patrimoniais	-	-	-	-	-
Receita de Serviços	-	-	-	-	-
Compensação Previdenciária do RGPS para o RPPS	-	-	-	-	-
Demais Receitas Correntes	-	-	-	-	-
Alienação de Bens, Direitos e Ativos	-	-	-	-	-
Amortização de Empréstimos	-	-	-	-	-
Outras Receitas de Capital	-	-	-	-	-
(-) DEDUÇÕES DA RECEITA	-	-	-	-	-
RECEITAS PREVIDENCIÁRIAS - RPPS (INTRA-ORÇAMENTÁRIAS) (II)	-	-	-	-	-

DESPESAS	DOTAÇÃO INICIAL	DOTAÇÃO ATUALIZADA	DESPESAS LIQUIDADAS		
			No Bimestre	Até o Bimestre/ 2017	Até o Bimestre/ 2016
ADMINISTRAÇÃO	-	-	-	-	-
Despesas Correntes	-	-	-	-	-
Despesas de Capital	-	-	-	-	-
Pessoal Civil	-	-	-	-	-
Aposentadorias	-	-	-	-	-
Pensões	-	SEM MOVIMENTO	-	-	-
Outros Benefícios Previdenciários	-	-	-	-	-
Pessoal Militar	-	-	-	-	-
Reformas	-	-	-	-	-
Pensões	-	-	-	-	-
Outros Benefícios Previdenciários	-	-	-	-	-
Compensação Previdenciária do RPPS para o RGPS	-	-	-	-	-
Demais Despesas Previdenciárias	-	-	-	-	-
DESPESAS PREVIDENCIÁRIAS - RPPS (INTRA-ORÇAMENTÁRIAS) (V)	-	-	-	-	-

RESULTADO PREVIDENCIÁRIO (VII) = (III - VI)	-	-	-	-	-
--	---	---	---	---	---

APORTES DE RECURSOS PARA O REGIME PRÓPRIO DE PREVIDÊNCIA DO SERVIDOR	DOTAÇÃO INICIAL	DOTAÇÃO ATUALIZADA	DESPESAS LIQUIDADAS		
			No Bimestre	Até o Bimestre/ 2017	Até o Bimestre/ 2016
TOTAL DOS APORTES PARA O RPPS	-	-	-	-	-
Plano Financeiro	-	-	-	-	-
Recursos para Cobertura de Insuficiências Financeiras	-	-	-	-	-
Recursos para Formação de Reserva	-	SEM MOVIMENTO	-	-	-
Outros Aportes para o RPPS	-	-	-	-	-
Plano Previdenciário	-	-	-	-	-
Recursos para Cobertura de Déficit Financeiro	-	-	-	-	-
Recursos para Cobertura de Déficit Atuarial	-	-	-	-	-
Outros Aportes para o RPPS	-	-	-	-	-

RESERVA ORÇAMENTÁRIA DO RPPS					
VALOR					

BENS E DIREITOS DO RPPS	MÊS ANTERIOR	PERÍODO DE REFERÊNCIA	
		2016	2017
CAIXA	-	-	-
BANCOS CONTA MOVIMENTO	-	-	-
INVESTIMENTOS	-	-	-
OUTROS BENS E DIREITOS	-	-	-

FRANCISCO FONTENELE JÚNIOR
 PREFEITO MUNICIPAL

CAPECI...
 CONTADOR CRC 001707/O-6



RELATÓRIO RESUMIDO DA EXECUÇÃO ORÇAMENTÁRIA
DEMONSTRATIVO DO RESULTADO NOMINAL
ORÇAMENTOS FISCAL E DA SEGURIDADE SOCIAL
1º bimestre de 2017 (Janeiro a Fevereiro)

Ceará
Governo Municipal de Martinópole
Consolidado

RREO - ANEXO 5 (LRF, Art 53, inciso III) R\$ 1,00


	S A L D O S					
	EM		EM		EM	
	31/DEZ/2016	NOV/16 a	DEZ/16	JAN/17 a	FEV/17	
	(a)	(b)	(c)	(c)		
DÍVIDA FISCAL LÍQUIDA						
DÍVIDA CONSOLIDADA (I)	3.284.990,53	3.284.990,53	3.271.690,15			
DEDUÇÕES (II)						
Disponibilidade de caixa	515.626,79	1.913.234,97	3.317.667,68			
Disponibilidade de caixa bruta	515.626,79	1.913.234,97	3.304.607,37			
() Restos a pagar processados (exceto precatórios)	1.913.234,97	1.913.234,97	4.049.093,96			
Demais haveres financeiros	1.397.608,18	0,00	744.486,59			
	0,00	0,00	13.060,31			
DÍVIDA CONSOLIDADA LÍQUIDA (III) = (I - II)	2.769.363,74	1.371.755,56	-45.977,53			
RECEITAS DE PRIVATIVIDADES (IV)	0,00	0,00	0,00			
PASSIVOS RECONHECIDOS (V)	0,00	0,00	0,00			
DÍVIDA FISCAL LÍQUIDA (VI) = (III + IV - V)	2.769.363,74	1.371.755,56	-45.977,53			

RESULTADO NOMINAL	PERÍODO DE REFERÊNCIA		
	NO BIMESTRE		ATÉ BIMESTRE
	(c b)	(c a)	(c a)
VALOR	-1.417.733,09	-2.815.341,27	

DISCRIMINAÇÃO DA META FISCAL	VALOR CORRENTE
META DO RESULTADO NOMINAL FIXADA NO ANEXO DE METAS FISCAIS DA LDO PARA O EXERCÍCIO DE REFERÊNCIA	0,00

FONTE: SISTEMA: Aspec Informática - UNIDADE RESPONSÁVEL: Prefeitura Municipal de Martinópole - DATA DA EMISSÃO: 29/03/2017 - HORA DA EMISSÃO: 18:19:56

Nota - O valor do item 'II' somente será preenchido se for positivo.



FRANCISCO FONTENELE JÚNIOR
PREFEITO MUNICIPAL

CAPEGI 00000000-6
CRC N° 00000000-6
CONTÁBIL

1º bimestre de 2017 (Janeiro a Fevereiro)

RREO - ANEXO 6 (LRF, Art 53, inciso III)

R\$ 1,00

RECEITAS PRIMÁRIAS	RECEITAS REALIZADAS		
	PREVISÃO ATUALIZADA	ATÉ O BIMESTRE	ATÉ O BIMESTRE ANO ANTERIOR
RECEITAS PRIMÁRIAS CORRENTES (I)	28.241.742,20	4.368.710,83	0,00
Receita tributária	450.564,00	3.698,02	0,00
IPTU	4.500,00	0,00	0,00
ISS	181.500,00	1.335,07	0,00
ITBI	3.000,00	0,00	0,00
IRRF	243.864,00	0,00	0,00
Outras receitas tributárias	17.700,00	2.362,95	0,00
Receita de contribuições	62.000,00	57.032,89	0,00
Outras receitas de contribuição	62.000,00	57.032,89	0,00
Receita patrimonial líquida	5.200,00	12,00	0,00
Receita patrimonial	136.500,00	35.420,59	0,00
() Aplicações financeiras	131.300,00	35.408,59	0,00
Transferências correntes	27.080.178,20	4.307.804,42	0,00
Cota parte do FPM	6.293.018,20	1.660.063,98	0,00
Cota parte do ICMS	2.400.000,00	563.995,02	0,00
Cota parte do IPVA	128.000,00	41.363,61	0,00
Convênios	3.054.160,00	0,00	0,00
Outras transferências correntes	15.205.000,00	2.042.381,81	0,00
Demais receitas correntes	643.800,00	163,50	0,00
Dívida ativa	14.000,00	0,00	0,00
Diversas receitas correntes	629.800,00	163,50	0,00
RECEITAS DE CAPITAL (II)	6.507.321,80	0,00	0,00
Operações de crédito (III)	0,00	0,00	0,00
Amortização de empréstimos (IV)	0,00	0,00	0,00
Alienação de bens (V)	0,00	0,00	0,00
Transferências de capital	4.256.700,00	0,00	0,00
Convênios	3.926.200,00	0,00	0,00
Outras transferências de capital	330.500,00	0,00	0,00
Outras receitas de capital	2.250.621,80	0,00	0,00



1º bimestre de 2017 (Janeiro a Fevereiro)

RECEITAS PRIMÁRIAS DE CAPITAL (VII)= (II - III - IV - V)	6.507.321,80	0,00	0,00
RECEITA PRIMÁRIA TOTAL (VII)= (I + IV)	34.749.064,00	4.368.710,83	0,00

DESPESAS PRIMÁRIAS	DOTAÇÃO		DESPESAS EMPENHADAS		DESPESAS LIQUIDADAS	
	ATUALIZADA	EXERCÍCIO ANTERIOR	ATÉ O BIMESTRE EXERCÍCIO ATUAL	ATÉ O BIMESTRE EXERCÍCIO ANTERIOR	ATÉ O BIMESTRE EXERCÍCIO ATUAL	ATÉ O BIMESTRE EXERCÍCIO ANTERIOR
DESPESAS CORRENTES (VIII)	28.903.149,00	13.284.037,67	0,00	0,00	2.761.462,04	0,00
Pessoal e encargos sociais	17.020.934,01	10.351.135,15	0,00	0,00	2.184.840,57	0,00
Juros e encargos da dívida (IX)	50.000,00	4.100,00	0,00	0,00	704,00	0,00
Outras despesas correntes	11.832.214,99	2.928.802,52	0,00	0,00	575.917,47	0,00
DESPESAS PRIMÁRIAS CORRENTES (X)= (VIII - IX)	28.853.149,00	13.279.937,67	0,00	0,00	2.760.758,04	0,00
DESPESAS DE CAPITAL (XI)	5.917.215,00	273.268,62	0,00	0,00	121.729,00	0,00
Investimentos	5.651.327,00	11.120,00	0,00	0,00	11.120,00	0,00
Inversões financeiras	0,00	0,00	0,00	0,00	0,00	0,00
Concessão de empréstimos (XII)	0,00	0,00	0,00	0,00	0,00	0,00
Aquisição de título de capital já integralizado (XIII)	0,00	0,00	0,00	0,00	0,00	0,00
Amortização de dívida (XIV)	265.888,00	262.148,62	0,00	0,00	110.609,00	0,00
DESPESAS PRIMÁRIAS DE CAPITAL (XV)= (XI - XII - XIII - XIV)	5.651.327,00	11.120,00	0,00	0,00	11.120,00	0,00
Reserva de contingência (XVI)	60.000,00	0,00	0,00	0,00	0,00	0,00
Reserva do RPPS (XVII)	0,00	0,00	0,00	0,00	0,00	0,00
DESPESA PRIMÁRIA TOTAL (XVIII)= (X + XV + XVI + XVII)	34.564.476,00	13.291.057,67	0,00	0,00	2.771.878,04	0,00
RESULTADO PRIMÁRIO (XIX) = (VII - XVIII)	184.588,00	-	-	-	1.596.832,79	0,00
SALDOS DE EXERCÍCIOS ANTERIORES	-	-	-	-	-	-

DISCRIMINAÇÃO DA META FISCAL | VALOR CORRENTE |




RELATÓRIO RESUMIDO DA EXECUÇÃO ORÇAMENTÁRIA
DEMONSTRATIVO DO RESULTADO PRIMÁRIO
ORÇAMENTOS FISCAL E DA SEGURIDADE SOCIAL
1º bimestre de 2017 (Janeiro a Fevereiro)

META DE RESULTADO PRIMÁRIO FIXADA NO ANEXO DE METAS FISCAIS DA LDO PARA O EXERCÍCIO DE REFERÊNCIA	0,00
---	------

FONTE: SISTEMA: Aspec Informática - UNIDADE RESPONSÁVEL: Prefeitura Municipal de Martinópolis - DATA DA EMISSÃO: 29/03/2017 - HORA DA EMISSÃO: 18:20:14



FRANCISCO FONTENELE JÚNIOR
PREFEITO MUNICIPAL



CAPECELATRO SOUTA
CRC Nº 001107/O-6
CONTADOR

RREO - ANEXO 7 (LRF, Art 53, inciso V)

R\$ 1,00

PODER / ÓRGÃO	RESTOS A PAGAR PROCESSADOS E NÃO PROCESSADOS LIQUIDADOS EM EXERCÍCIOS ANTERIORES						
	INSCRITOS						
	EM EXERCÍCIOS ANTERIORES (a)	EM 31 DE DEZ. DE EXERC. ANTERIOR (b)	PAGOS (c)	CANCELADOS (d)	SALDO (e)=(a+b)-(c+d)		
RESTOS A PAGAR (EXCETO INTRA ORÇAMENTÁRIO (I))	0,00	1.397.608,18	653.121,59	0,00	744.486,59		
Executivo	0,00	1.397.608,18	653.121,59	0,00	744.486,59		
2016-Gabinete do Prefeito	0,00	25.158,32	5.864,66	0,00	19.293,66		
2016-Secretaria de Administração	0,00	97.297,51	7.815,95	0,00	89.481,56		
2016-Secretaria da Fazenda, Finanças e P	0,00	18.086,56	3.336,66	0,00	14.750,00		
2016-Secretaria de Desenvolvimento Urban	0,00	50.990,89	14.373,33	0,00	36.617,56		
2016-Secretaria de Desenvolvimento Rural	0,00	11.291,68	2.606,66	0,00	8.685,02		
2016-Secretaria de Educação e Cultura	0,00	70.627,43	38.934,39	0,00	31.693,04		
2016-Fundo Municipal de Educação	0,00	1.680,00	0,00	0,00	1.680,00		
2016-Fundo de Desenvolvimento da Educaçã	0,00	580.068,66	370.560,48	0,00	209.508,18		
2016-Secretaria de Saúde	0,00	80.656,30	20.746,77	0,00	59.909,53		
2016-Fundo Municipal de Saúde	0,00	328.125,55	173.469,25	0,00	154.656,30		
2016-Secretaria de Desenvolvimento Socia	0,00	119.646,59	15.413,44	0,00	104.233,15		
2016-Fundo Municipal de Assistência Soci	0,00	13.978,59	0,00	0,00	13.978,59		
Legislativo	0,00	0,00	0,00	0,00	0,00		
Judiciário	0,00	0,00	0,00	0,00	0,00		
Ministério Público	0,00	0,00	0,00	0,00	0,00		
RESTOS A PAGAR (INTRA ORÇAMENTÁRIO (II))	0,00	0,00	0,00	0,00	0,00		

RELATÓRIO RESUMIDO DA EXECUÇÃO ORÇAMENTÁRIA
 DEMONSTRATIVO DOS RESTOS A PAGAR
 POR PODER E ÓRGÃO
 ORÇAMENTOS FISCAL E DA SEGURIDADE SOCIAL
 1º bimestre de 2017 (Janeiro a fevereiro)

RR00 - ANEXO 7 (LRF, Art 53, inciso V)

R\$ 1,00

PODER / ÓRGÃO	RESTOS A PAGAR PROCESSADOS E NÃO PROCESSADOS LIQUIDADOS EM EXERCÍCIOS ANTERIORES				SALDO	(e) = (a+b) - (c+d)
	(a)	(b)	(c)	(d)		
		INSCRITOS				
		EM EXERCÍCIOS EM 31 DE DEZ. ANTERIORES	PAGOS	CANCELADOS		
TOTAL (III) = (I) + (II)	0,00	1.397.608,18	653.121,59	0,00	744.486,59	

RREO - ANEXO 7 (LRF, Art 53, inciso V)

R\$ 1,00

PODER / ÓRGÃO	RESTOS A PAGAR NÃO PROCESSADOS										
	INSCRITOS										
	EM EXERCÍCIOS EM 31 DE DEZ. ANTERIORES (f)	EXERC. ANTERIOR (g)	LIQUIDADOS (h)	PAGOS (i)	CANCELADOS (j)	SALDO (k)=(f+g) - (i+j)					
RESTOS A PAGAR (EXCETO INTRA ORÇAMENTÁRIO (I))											
Executivo	0,00	410.631,32	0,00	0,00	0,00	410.631,32					
2016-Gabinete do Prefeito	0,00	410.631,32	0,00	0,00	0,00	410.631,32					
2016-Secretaria de Administração	0,00	0,00	0,00	0,00	0,00	0,00					
2016-Secretaria da Fazenda, Finanças e P	0,00	0,00	0,00	0,00	0,00	0,00					
2016-Secretaria de Desenvolvimento Urban	0,00	158.102,46	0,00	0,00	0,00	158.102,46					
2016-Secretaria de Desenvolvimento Rural	0,00	132.475,63	0,00	0,00	0,00	132.475,63					
2016-Secretaria de Educação e Cultura	0,00	0,00	0,00	0,00	0,00	0,00					
2016-Fundo Municipal de Educação	0,00	0,00	0,00	0,00	0,00	0,00					
2016-Fundo de Desenvolvimento da Educaçã	0,00	3.650,00	0,00	0,00	0,00	3.650,00					
2016-Secretaria de Saúde	0,00	0,00	0,00	0,00	0,00	0,00					
2016-Fundo Municipal de Saúde	0,00	15.550,00	0,00	0,00	0,00	15.550,00					
2016-Secretaria de Desenvolvimento Socia	0,00	100.517,83	0,00	0,00	0,00	100.517,83					
2016-Fundo Municipal de Assistência Soci	0,00	335,40	0,00	0,00	0,00	335,40					
Legislativo	0,00	0,00	0,00	0,00	0,00	0,00					
Judiciário	0,00	0,00	0,00	0,00	0,00	0,00					
Munistério Público	0,00	0,00	0,00	0,00	0,00	0,00					
RESTOS A PAGAR (INTRA ORÇAMENTÁRIO (II))											
	0,00	0,00	0,00	0,00	0,00	0,00					



ORÇAMENTOS FISCAL E DA SEGURIDADE SOCIAL
1º bimestre de 2017 (Janeiro a Fevereiro)

RREO - ANEXO 7 (LRF, Art 53, inciso V)

R\$ 1,00

PODER / ÓRGÃO	RESTOS A PAGAR NÃO PROCESSADOS									
	INSCRITOS									
EM EXERCÍCIOS EM 31 DE DEZ.										
ANTERIORES	EXERC. ANTERIOR	LIQUIDADOS	PAGOS	CANCELADOS	SALDO					
(f)	(g)	(h)	(i)	(j)	(k)=(f+g)-(i+j)					
TOTAL (III)=(I)+(II)	0,00	410.631,32	0,00	0,00	0,00	0,00	0,00	0,00	410.631,32	
TOTAL DOS SALDOS A PAGAR (VI e)+(III k) = 1.155.117,91										

FONTE: SISTEMA: Aspec Informática - UNIDADE RESPONSÁVEL: Prefeitura Municipal de Martinópolis - DATA DA EMISSÃO: 29/03/2017 - HORA DA EMISSÃO: 18:20:50

NOTAS: - Os movimentos de 'liquidação de restos a pagar', 'anulação de liquidação de restos a pagar', 'anulação de pagamento' e 'reinscrição' não possuem colunas específicas neste modelo do SIN, tendo sido alocados na coluna mais semelhante.

- Mesmo que o balanço de 2017 esteja encerrado, neste relatório não constam os restos a pagar inscritos em 2017



FRANCISCO FONTENELE JÚNIOR
PREFEITO MUNICIPAL

CAPEGI SS 001707/C-6
CRC N° 001707/C-6
CONTADOR

RR00 - ANEXO 8 (LDB, Art.72)

R\$ 1,00

RECEITAS DO ENSINO

	PREVISÃO		PREVISÃO		RECEITAS REALIZADAS	
	INICIAL	ATUALIZADA	INICIAL	ATUALIZADA	ATÉ O BIMESTRE	%
		(a)		(b)	(c) = (b/a)x100	
1 - RECEITAS DE IMPOSTOS	432.864,00	432.864,00	432.864,00	1.335,07	0,31	
1.1 - Receita resultante do imposto sobre a Propriedade Predial e Territorial Urbana - IPTU	4.500,00	4.500,00	4.500,00	0,00	0,00	
1.1.1 - IPTU	4.500,00	4.500,00	4.500,00	0,00	0,00	
1.1.2 - Multas, Juros de Mora, Dívidas Ativa e Outros Encargos do IPTU	0,00	0,00	0,00	0,00	0,00	
1.2 - Receita resultante do imposto sobre transmissão 'inter vivos' - ITBI	3.000,00	3.000,00	3.000,00	0,00	0,00	
1.2.1 - ITBI	3.000,00	3.000,00	3.000,00	0,00	0,00	
1.2.2 - Multas, Juros de Mora, Dívidas Ativa e Outros Encargos do ITBI	0,00	0,00	0,00	0,00	0,00	
1.3 - Receita resultante do imposto sobre serviços de qualquer natureza - ISS	181.500,00	181.500,00	181.500,00	1.335,07	0,74	
1.3.1 - ISS	181.500,00	181.500,00	181.500,00	1.335,07	0,74	
1.3.2 - Multas, Juros de Mora, Dívidas Ativa e Outros Encargos do ISS	0,00	0,00	0,00	0,00	0,00	
1.4 - Receita resultante do imposto de renda retido na fonte - IRRF	243.864,00	243.864,00	243.864,00	0,00	0,00	
1.5 - Receita resultante do imposto territorial rural - ITR	0,00	0,00	0,00	0,00	0,00	
1.5.1 - ITR	0,00	0,00	0,00	0,00	0,00	
1.5.2 - Multas, Juros de Mora, Dívidas Ativa e Outros Encargos do ITR	0,00	0,00	0,00	0,00	0,00	
2 - RECEITA DE TRANSFERÊNCIAS CONSTITUCIONAIS E LEGAIS	11.071.272,60	11.071.272,60	11.071.272,60	2.837.135,60	25,63	
2.1 - Cota parte do FPM	7.866.272,60	7.866.272,60	7.866.272,60	2.075.079,90	26,38	
2.1.1 - Parcela referente à CF, art. 159, I, alínea b	0,00	0,00	0,00	0,00	0,00	
2.1.2 - Parcela referente à CF, art. 159, I, alínea d	0,00	0,00	0,00	0,00	0,00	
2.1.3 - Parcela referente à CF, art. 159, I, alínea e	0,00	0,00	0,00	0,00	0,00	
2.2 - Cota parte do ICMS	3.000.000,00	3.000.000,00	3.000.000,00	704.993,78	23,50	
2.3 - ICMS - desoneração - L.C. 87/1996	10.000,00	10.000,00	10.000,00	2.747,60	27,48	
2.4 - Cota parte IPI - Exportação	20.000,00	20.000,00	20.000,00	2.609,80	13,05	
2.5 - Cota parte ITR	15.000,00	15.000,00	15.000,00	0,00	0,00	
2.6 - Cota parte IPVA	160.000,00	160.000,00	160.000,00	51.704,52	32,32	
2.7 - Cota parte IOF ouro	0,00	0,00	0,00	0,00	0,00	



	11.504.136,60	11.504.136,60	2.838.470,67	24,67
3 - TOTAL DA RECEITA DE IMPOSTOS (1 + 2)				
RECEITAS ADICIONAIS PARA FINANCIAMENTO DO ENSINO				
	PREVISÃO INICIAL	PREVISÃO ATUALIZADA (a)	RECEITAS REALIZADAS ATÉ O BIMESTRE (b)	% (c) = (b/a)x100
4 - RECEITAS DE APLICAÇÃO FINANCEIRA DE OUTROS RECURSOS DE IMPOSTOS VINCULADOS AO ENSINO	0,00	0,00	0,00	0,00
5 - RECEITAS DE TRANSFERÊNCIAS DO FNDE	640.000,00	640.000,00	84.847,24	13,26
5.1 - Transferências do salário educação	300.000,00	300.000,00	84.847,24	28,28
5.2 - Transferências diretas - PODE	10.000,00	10.000,00	0,00	0,00
5.3 - Transferências diretas - PNAE	190.000,00	190.000,00	0,00	0,00
5.4 - Transferências diretas - PNATE	100.000,00	100.000,00	0,00	0,00
5.5 - Outras transferências do FNDE	40.000,00	40.000,00	0,00	0,00
5.6 - Aplicação financeira dos recursos do FNDE	0,00	0,00	0,00	0,00
6 - RECEITAS DE TRANSFERÊNCIAS DE CONVÊNIOS	2.033.200,00	2.033.200,00	0,00	0,00
6.1 - Transferências de convênios	2.033.200,00	2.033.200,00	0,00	0,00
6.2 - Aplicação financeira dos recursos de convênios	0,00	0,00	0,00	0,00
7 - RECEITA DE OPERAÇÕES DE CRÉDITO	0,00	0,00	0,00	0,00
8 - OUTRAS RECEITAS PARA FINANCIAMENTO DO ENSINO	0,00	0,00	0,00	0,00
9 - TOTAL DAS RECEITAS ADICIONAIS PARA FINANCIAMENTO DO ENSINO (4+5+6+7+8)	2.673.200,00	2.673.200,00	84.847,24	3,17

FUNDEB

	PREVISÃO INICIAL	PREVISÃO ATUALIZADA (a)	RECEITAS REALIZADAS ATÉ O BIMESTRE (b)	% (c) = (b/a)x100
10 - RECEITAS DESTINADAS AO FUNDEB	2.214.254,40	2.214.254,40	567.427,08	25,63
10.1 - Cota parte FPM destinado ao Fundeb (20% de 2.1.1.1)	1.573.254,40	1.573.254,40	415.015,92	26,38
10.2 - Cota parte ICMS destinado ao Fundeb (20% de 2.2)	600.000,00	600.000,00	140.998,76	23,50



ORÇAMENTOS FISCAL E DA SEGURIDADE SOCIAL
 1º bimestre de 2017 (Janeiro a Fevereiro)

10.3 - Cota parte ICMS desoneração destinado ao Fundeb (20% de 2.3)	2.000,00	2.000,00	549,52	27,48
10.4 - Cota parte IPI destinado ao Fundeb (20% de 2.4)	4.000,00	4.000,00	521,97	13,05
10.5 - Cota parte ITR destinado ao Fundeb (20% de (1.5 + 2.5))	3.000,00	3.000,00	0,00	0,00
10.6 - Cota parte IPVA destinado ao Fundeb (20% de 2.6)	32.000,00	32.000,00	10.340,91	32,32
11 - RECEITAS RECEBIDAS DO FUNDEB	10.527.500,00	10.527.500,00	1.676.883,53	15,93
11.1 - Transferência de recursos do Fundeb	5.242.453,40	5.242.453,40	1.238.317,66	23,62
11.2 - Complementação da União ao Fundeb	5.255.046,60	5.255.046,60	438.565,87	8,35
11.3 - Receita de aplicação financeira dos recursos do Fundeb	30.000,00	30.000,00	0,00	0,00
12 - RESULTADO LÍQUIDO DAS TRANSFERÊNCIAS DO FUNDEB (11.1 - 10)	3.028.199,00	3.028.199,00	670.890,58	22,15

[SE RESULTADO LÍQUIDO DA TRANSFERÊNCIA (12)>0] = ACRÉSCIMO RESULTANTE DAS TRANSFERÊNCIAS DO FUNDEB
 [SE RESULTADO LÍQUIDO DA TRANSFERÊNCIA (12)<0] = DECRÉSCIMO RESULTANTE DAS TRANSFERÊNCIAS DO FUNDEB

DESPESAS DO FUNDEB	DOTAÇÃO		DOTAÇÃO		DESPESAS EMPENHADAS		DESPESAS LIQUIDADAS		
	INICIAL	ATUALIZADA	INICIAL	ATUALIZADA	ATÉ O BIMESTRE	%	ATÉ O BIMESTRE	%	
	(a)	(b)	(c)	(d)	(e)	(f)=(e/d)x100	(g)	(h)=(g/d)x100	
13-PAGAMENTO DOS PROFISSIONAIS DO MAGISTÉRIO	9.778.472,52	9.061.046,58	9.778.472,52	9.061.046,58	4.143.147,29	45,72	1.016.473,34	11,22	
13.1 - Com educação infantil	0,00	0,00	0,00	0,00	0,00	0,00	0,00	0,00	
13.2 - Com ensino fundamental	9.778.472,52	9.061.046,58	9.778.472,52	9.061.046,58	4.143.147,29	45,72	1.016.473,34	11,22	
14-OUTRAS DESPESAS	774.027,48	835.924,42	774.027,48	835.924,42	362.500,00	43,37	53.277,29	6,37	
14.1 - Com educação infantil	261.500,00	361.000,00	261.500,00	361.000,00	0,00	0,00	0,00	0,00	
14.2 - Com ensino fundamental	512.527,48	474.924,42	512.527,48	474.924,42	362.500,00	76,33	53.277,29	11,22	
15 - Total das despesas do Fundeb	10.552.500,00	9.896.971,00	10.552.500,00	9.896.971,00	4.505.647,29	45,53	1.069.750,63	10,81	
DEDUÇÕES PARA FINS DO LIMITE DO FUNDEB				VALOR					

16- Restos a pagar inscritos no exercício sem disponibilidade



ORÇAMENTOS FISCAL E DA SEGURIDADE SOCIAL
 1º bimestre de 2017 (Janeiro a Fevereiro)

financeira de recursos do Fundeb		511.024,55	
16.1 - FUNDEB 60%		511.024,55	
16.2 - FUNDEB 40%		0,00	
17-Despesas custeadas com o 'superavit' financeiro do exercício ante		0,00	
17.1 - FUNDEB 60%		0,00	
17.2 - FUNDEB 40%		0,00	

18-Total das deduções consideradas para fins delimitado do Fundeb (16+)

	INDICADORES DO FUNDEB	VALOR
--	-----------------------	-------

19-Total das despesas do FUNDEB para fins de limites (15-18)		558.726,08
19.1 - Mínimo de 60% do FUNDEB na remuneração do Magistério (13-(16.1+17.1))/((11)x100)%		30,14
19.2 - Mínimo de 40% dem despesa com MDF, que não remuneração do magistério (14-(16.2+17.2))/((11)x100)%		3,18
19.3 - Máximo de 5% não aplicado no exercício (100-(19.1+19.2))%		66,68

CONTROLE DA UTILIZAÇÃO DE RECURSOS NO EXERCÍCIO SUBSEQUENTE

20-Recurso recebidos do fundeb em exercício anterior que não foram utilizados		0,00
21-Despesas custeadas com o saldo do item 20 até o bimestre atual		0,00

MANUTENÇÃO E DESENVOLVIMENTO DO ENSINO - DESPESAS CUSTEADAS COM A RECEITA RESULTANTE DE IMPOSTOS E RECURSOS DO FUNDEB

DESPESAS COM AÇÕES TÍPICAS DE MDE	DOTAÇÃO		DOTAÇÃO		DESPESAS EMPENHADAS		DESPESAS LIQUIDADAS	
	INICIAL	ATUALIZADA	INICIAL	ATUALIZADA	ATÉ O BIMESTRE	ATÉ O BIMESTRE	ATÉ O BIMESTRE	ATÉ O BIMESTRE
	(a)	(d)	(b)	(e)	(c)	(f)	(g)	(h)
					(e)	(f) = (e/d) x100	(g)	(h) = (g/d) x100
22-Educação infantil	325.500,00	425.000,00	425.000,00	0,00	0,00	0,00	0,00	0,00
22.1 - Creche (23.1)	0,00	0,00	0,00	0,00	0,00	0,00	0,00	0,00
22.1.1 - Despesas custeadas com recursos do FUNDEB (23.1.1)	0,00	0,00	0,00	0,00	0,00	0,00	0,00	0,00
22.1.2 - Despesas custeadas com outros recursos de impostos (2)	0,00	0,00	0,00	0,00	0,00	0,00	0,00	0,00
22.2 - Pré escola (23.2)	325.500,00	425.000,00	425.000,00	0,00	0,00	0,00	0,00	0,00



RELATÓRIO RESUMIDO DA EXECUÇÃO ORÇAMENTÁRIA
DEMONSTR. DAS RECEITAS E DESPESAS
COM MANUTENÇÃO E DESENV. DO ENSINO - MDE
ORÇAMENTOS FISCAL E DA SEGURIDADE SOCIAL
1º bimestre de 2017 (Janeiro a Fevereiro)

Ceará
Governo Municipal de Martinópolis
Consolidado

22.2.1 - Despesas custeadas com recursos do FUNDEB (23.1.1)	261.500,00	361.000,00	0,00	0,00	0,00	0,00
22.2.2 - Despesas custeadas com outros recursos de impostos (2)	64.000,00	64.000,00	0,00	0,00	0,00	0,00
23-Ensino fundamental	13.526.207,00	13.002.632,00	6.811.837,07	52,39	1.405.442,55	10,81
23.1 - Despesas custeadas com recursos do Fundeb	10.291.000,00	9.535.971,00	4.505.647,29	47,25	1.069.750,63	11,22
23.2 - Despesas custeadas com outros recursos de impostos	3.235.207,00	3.466.661,00	2.306.189,78	66,52	335.691,92	9,68
24-Ensino médio	24.000,00	24.000,00	0,00	0,00	0,00	0,00
25-Ensino superior	29.000,00	29.000,00	7.600,00	26,21	7.600,00	26,21
26-Ensino profissional não integrado ao ensino regular	20.000,00	20.000,00	0,00	0,00	0,00	0,00
27-Outras	0,00	0,00	0,00	0,00	0,00	0,00
28 - Total de despesas com ações típicas de MDE	13.924.707,00	13.500.632,00	6.819.437,07	50,51	1.413.042,55	10,47

DEDUÇÕES CONSIDERADAS PARA FINS DO LIMITE CONSTITUCIONAL

	VALOR
29-Resultado líquido das transferências do Fundeb	670.890,58
30-Despesas custeadas com a complementação do Fundeb no exercício	438.565,87
31-Receita de aplicação financeira dos recursos do Fundeb até o bimestre	0,00
32-Despesas custeadas com superavit financeiro do exercício anterior do Fundeb	0,00
33-Despesas custeadas com o 'superavit' financeiro do exercício anterior, de outros recursos de impostos	0,00
34-Restos a pagar inscritos no exercício sem disponibilidade financeira	649.472,30
35-Cancelamento no exercício de restos a pagar inscritos com dispon. de recursos de impostos vinculados ao ensino	0,00
36-Total das deduções para fins do limite constitucional(29+30 + 31 + 32 + 33 + 34 + 35	1.758.928,75
37-Total das despesas para fins de limite ((22 + 23) - 36)	-353.486,20
38-Percentual de aplicação em MDE sobre a receita líquida de impostos ((37) / (3) x 100	0,00

OUTRAS INFORMAÇÕES PARA CONTROLE

1º bimestre de 2017 (Janeiro a Fevereiro)

OUTRAS DESPESAS CUSTEADAS COM RECEITAS ADICIONAIS PARA FINANCIAMENTO DO ENSINO	DOTAÇÃO		DOTAÇÃO		DESPESAS EMENHADAS		DESPESAS LIQUIDADAS	
	INICIAL	ATUALIZADA	ATÉ O BIMESTRE	%	ATÉ O BIMESTRE	%	ATÉ O BIMESTRE	%
	(d)	(e)	(f)=(e/d)x100	(g)	(h)=(g/d)x100			
39 - Despesas custeadas com a aplicação financeira de outros recursos de impostos vinculados ao ensino	0,00	0,00	0,00	0,00	0,00	0,00	0,00	0,00
40 - Despesas custeadas com a contribuição social do salário educacã	0,00	0,00	0,00	0,00	0,00	0,00	0,00	0,00
41 - Despesas custeadas com operações de crédito	0,00	0,00	0,00	0,00	0,00	0,00	0,00	0,00
42 - Despesas custeadas com outras receitas para financiamento do en	0,00	0,00	0,00	0,00	0,00	0,00	0,00	0,00
43 - Total das outras despesas custeadas com receitas adicionais para financiamento do ensino (39+40+41+42)	0,00	0,00	0,00	0,00	0,00	0,00	0,00	0,00
44 - Total geral das despesas com educação (44)=(28+43)	1.413.042,55	1.413.042,55	100,00	1.413.042,55	100,00	1.413.042,55	100,00	100,00

RESTOS A PAGAR INSCRITOS COM DISPONIBILIDADE FINANCEIRA DE RECURSOS DE IMPOSTOS VINCULADOS AO ENSINO

	A PAGAR ATÉ O BIMESTRE	CANCELADAS EM EM EXERCÍCIO(g)
45 - Restos a pagar de despesas com MDE	0,00	0,00
45.1 - Executadas com recursos de impostos vinculados ao ensino	0,00	0,00
45.2 - Executadas com recursos do FUNDEB	0,00	0,00

CONTROLE DA DISPONIBILIDADE FINANCEIRA

	FUNDEB	SALÁRIO EDUCAÇÃO
46-DISPONIBILIDADE FINANCEIRA EM 31 DE DEZEMBRO DO EXERCICIO ANTERIO	0,00	0,00
47-(+) INGRESSO DE RECURSOS ATÉ O BIMESTRE	1.676.883,53	84.847,24
48-() PAGAMENTOS EFETUADOS ATÉ O BIMESTRE	1.676.883,53	84.847,24
48.1-() Orçamento do exercício	1.676.883,53	84.847,24
48.2-() Restos a pagar	0,00	0,00
49-(+) RECEITA DE APLICAÇÃO FINANCEIRA DOS RECURSOS ATÉ O BIMESTRE	0,00	0,00
50-(=)DISPONIBILIDADE FINANCEIRA ATÉ O BIMESTRE	0,00	0,00



ORÇAMENTOS FISCAL E DA SEGURIDADE SOCIAL
1º bimestre de 2017 (Janeiro a Fevereiro)

51-(+) Ajustes	-	0,00		0,00	
51.1 - Retenções	-	0,00		0,00	
51.2 - Conciliação bancária	-	0,00		0,00	
52- (=) SALDO FINANCEIRO CONCILIADO	-	0,00		0,00	

FONTE: SISTEMA: Aspec Informática - UNIDADE RESPONSÁVEL: Prefeitura Municipal de Martinópolis - DATA DA EMISSÃO: 29/03/2017 - HORA DA EMISSÃO: 18:21:27

Notas: - O item 35 exibirá, nos bimestres anteriores a dezembro, o 'valor liquidado e a pagar' sem disponibilidade financeira, para que já se tenha uma 'prévia' do valor que que será deduzido em dezembro. Isto permite que se tenha conhecimento antecipado de deduções que só seriam exibidas em dezembro.



FRANCISCO FONTENELE JÚNIOR
PREFEITO MUNICIPAL
CAPEGI SS LDO
CRC N° 001707/D-6
CONTADOR

ORÇAMENTOS FISCAL E DA SEGURIDADE SOCIAL
 1º bimestre de 2017 (Janeiro a Fevereiro)

RREO - ANEXO 12 (LC 141/2012, art.35)

R\$ 1,00

RECEITAS PARA APURAÇÃO DA APLICAÇÃO EM AÇÕES E SERVIÇOS PÚBLICOS DE SAÚDE	PREVISÃO		RECEITAS REALIZADAS	
	INICIAL	ATUALIZADA (a)	ATÉ O BIMESTRE (b)	ATÉ O BIMESTRE (c) = (b/a)*100
RECEITAS DE IMPOSTOS LÍQUIDA (I)	432.864,00	432.864,00	1.335,07	0,31
Imposto Predial e Territorial Urbano - IPTU	4.500,00	4.500,00	0,00	0,00
Imposto sobre Transmissão de Bens Intervenivos - ITBI	3.000,00	3.000,00	0,00	0,00
Imposto sobre Serviços de Qualquer Natureza - ISS	181.500,00	181.500,00	1.335,07	0,74
Imposto de Renda Retido na Fonte - IRRF	243.864,00	243.864,00	0,00	0,00
Imposto Territorial Rural - ITR	0,00	0,00	0,00	0,00
Multas, juros de mora e outros encargos de impostos	0,00	0,00	0,00	0,00
Dívida ativa de impostos	0,00	0,00	0,00	0,00
Multas, juros de mora, atualização monetária e outros encargos da dívida ativa de impostos	0,00	0,00	0,00	0,00
RECEITAS DE TRANSFERÊNCIAS CONSTITUCIONAIS E LEGAIS (II)	11.071.272,60	11.071.272,60	2.837.135,60	25,63
Cota Parte FPM	7.866.272,60	7.866.272,60	2.075.079,90	26,38
Cota Parte ITR	15.000,00	15.000,00	0,00	0,00
Cota Parte IPVA	160.000,00	160.000,00	51.704,52	32,32
Cota Parte ICMS	3.000.000,00	3.000.000,00	704.993,78	23,50
Cota Parte IPI - Exportação	20.000,00	20.000,00	2.609,80	13,05
Compensações Financeiras Provenientes de Impostos e Transferências constitucionais	10.000,00	10.000,00	2.747,60	27,48
Desoneração ICMS LC 87/97	10.000,00	10.000,00	2.747,60	27,48
Outras	0,00	0,00	0,00	0,00
TOTAL DE RECEITAS PARA APURAÇÃO DA APLICAÇÃO EM AÇÕES E SERVIÇOS PÚBLICOS DE SAÚDE (III) = I+II	11.504.136,60	11.504.136,60	2.838.470,67	24,67
RECEITAS ADICIONAIS PARA FINANCIAMENTO DA SAÚDE	PREVISÃO INICIAL	PREVISÃO ATUALIZADA (c)	RECEITAS REALIZADAS ATÉ O BIMESTRE (d)	RECEITAS REALIZADAS ATÉ O BIMESTRE (d/c)*100
TRANSFERÊNCIAS DE RECURSOS DO SISTEMA ÚNICO DE SAÚDE - SUS (III)	3.016.500,00	3.016.500,00	223.316,44	7,40
Provenientes da União	2.976.500,00	2.976.500,00	223.316,44	7,50



ORÇAMENTOS FISCAL E DA SEGURIDADE SOCIAL
 1º bimestre de 2017 (Janeiro a Fevereiro)

Provenientes do Estado		0,00	0,00	0,00	0,00	0,00			
Desoneração ICMS (LIC 87/96)		0,00	0,00	0,00	0,00	0,00			
Outras receitas do SUS		40.000,00	40.000,00	40.000,00	40.000,00	40.000,00			
TRANSFERÊNCIAS VOLUNTÁRIAS		160.000,00	160.000,00	160.000,00	160.000,00	160.000,00			
RECEITAS DE OPERAÇÕES DE CRÉDITO VINCULADAS À SAÚDE		0,00	0,00	0,00	0,00	0,00			
OUTRAS RECEITAS PARA FINANCIAMENTO DA SAÚDE		60.000,00	60.000,00	60.000,00	60.000,00	60.000,00	7.624,02		12,71
TOTAL DE RECEITAS ADICIONAIS PARA FINANCIAMENTO DA SAÚDE		3.236.500,00	3.236.500,00	3.236.500,00	3.236.500,00	3.236.500,00	230.940,46		7,14

DESPESAS COM SAÚDE (por grupo de natureza de despesa)	DOTAÇÃO INICIAL	DOTAÇÃO ATUALIZADA (e)	DESPESAS EMPENHADAS		DESPESAS LIQUIDADAS		INSCRITAS EM RESTOS A PAGAR NÃO PROCESSADOS
			ATÉ O BIMESTRE (f)	% (f/e) x 100	ATÉ O BIMESTRE (g)	% (g/e) x 100	
DESPESAS CORRENTES	6.128.500,00	6.378.680,99	3.086.855,99	48,39	511.927,82	8,03	2.574.928,17
Pessoal e encargos sociais	2.884.500,00	3.149.500,00	2.220.000,00	70,49	318.158,74	10,10	1.901.841,26
Juros e encargos da dívida	0,00	0,00	0,00	0,00	0,00	0,00	0,00
Outras despesas correntes	3.244.000,00	3.229.180,99	866.855,99	26,84	193.769,08	6,00	673.086,91
DESPESAS DE CAPITAL	668.500,00	668.500,00	0,00	0,00	0,00	0,00	0,00
Investimentos	668.500,00	668.500,00	0,00	0,00	0,00	0,00	0,00
Inversões financeiras	0,00	0,00	0,00	0,00	0,00	0,00	0,00
Amortização de dívidas	0,00	0,00	0,00	0,00	0,00	0,00	0,00
TOTAL DAS DESPESAS COM SAÚDE (IV)	6.797.000,00	7.047.180,99	3.086.855,99	43,80	511.927,82	7,26	2.574.928,17

DESPESAS COM SAÚDE NÃO COMPUTADAS PARA FINS DE AFURAÇÃO DO PERCENTUAL MÍNIMO	DOTAÇÃO INICIAL	DOTAÇÃO ATUALIZADA	DESPESAS EMPENHADAS		DESPESAS LIQUIDADAS		INSCRITAS EM RESTOS A PAGAR NÃO PROCESSADOS
			ATÉ O BIMESTRE (h)	% (h/IVF) x 100	ATÉ O BIMESTRE (i)	% (i/IVg) x 100	
DESPESAS COM INATIVOS E PENSIONISTAS	0,00	0,00	0,00	0,00	0,00	0,00	0,00
DESPESAS COM ASSISTÊNCIA À SAÚDE QUE NÃO ATENDE AO PRINCÍPIO DE ACESSO UNIVERSAL	0,00	0,00	0,00	0,00	0,00	0,00	0,00
DESPESAS CUSTEADAS COM OUTROS RECURSOS	223.316,44	223.316,44	223.316,44	7,23	223.316,44	43,62	0,00



ORÇAMENTOS FISCAL E DA SEGURIDADE SOCIAL
 1º bimestre de 2017 (Janeiro a Fevereiro)

Recursos de transferências do sistema único de saúde - SUS	223.316,44	223.316,44	223.316,44	7,23	223.316,44	43,62	0,00
Recursos de operações de crédito	0,00	0,00	0,00	0,00	0,00	0,00	0,00
Outros recursos	0,00	0,00	0,00	0,00	0,00	0,00	0,00
OUTRAS AÇÕES E SERVIÇOS NÃO COMPUTADOS	0,00	0,00	0,00	0,00	0,00	0,00	0,00
RESTOS A PAGAR NÃO PROCESSADOS INSCRITOS INDEVIDAMENTE NO EXERCÍCIO	0,00	0,00	0,00	0,00	0,00	0,00	0,00
SEM DISPONIBILIDADE FINANCEIRA	0,00	0,00	0,00	0,00	0,00	0,00	0,00
DESPESAS CUSTEADAS COM DISPONIBILIDADE DE CAIXA VINCULADA AOS RESTOS A PAGAR CANCELADOS	0,00	0,00	0,00	0,00	0,00	0,00	0,00
DESPESAS CUSTEADAS COM RECURSOS VINCULADOS A PARCELA DO PERCENTUAL MÍNIMO QUE NÃO FOI APLICADA EM AÇÕES E SERVIÇOS DE EM EXERCÍCIOS ANTERIORES	0,00	0,00	0,00	0,00	0,00	0,00	0,00
TOTAL DAS DESPESAS COM NÃO COMPUTADAS (V)	223.316,44	223.316,44	2.798.244,61	1.253,04	223.316,44	100,00	2.574.928,17
TOTAL DAS DESPESAS COM AÇÕES E SERVIÇOS PÚBLICOS DE SAÚDE (VI)=(IV V)	6.573.683,56	6.823.864,55	288.611,38	4,23	288.611,38	4,23	0,00

PARTICIPAÇÃO DAS DESPESAS COM AÇÕES E SERVIÇOS PÚBLICOS DE SAÚDE NAS RECEITAS DE IMPOSTOS LÍQ.E TRANSF.CONSTITUC.E LEGAIS - LIMITE CONSTITUCIONAL 15% - (VI/(VII)*100 (VIII)) 10,17
 VALOR REFERENTE A DIFERENÇA ENTRE O VALOR EXECUTADO E O LIMITE MÍNIMO CONSTITUCIONAL (VII (15*(VIII))) -137.159,22

EXECUÇÃO DE RESTOS A PAGAR NÃO PROCESSADOS COM DISPONIBILIDADE DE CAIXA	INSCRITOS	CANCELADOS/ PRESCRITOS	PAGOS	A PAGAR	PARCELA CONSIDERADA NO LIMITE
Inscritos em 2016	0,00	0,00	0,00	0,00	0,00
Inscritos em 2015	0,00	0,00	0,00	0,00	0,00
Inscritos em 2014	0,00	0,00	0,00	0,00	0,00
Inscritos em 2013	0,00	0,00	0,00	0,00	0,00
Inscritos em exercícios anteriores a 2013	0,00	0,00	0,00	0,00	0,00
TOTAL (VIII)	0,00	0,00	0,00	0,00	0,00

RESTOS A PAGAR CANCELADOS OU PRESCRITOS



ORÇAMENTOS FISCAL E DA SEGURIDADE SOCIAL
 1º bimestre de 2017 (Janeiro a Fevereiro)

CONTROLE DE RESTOS A PAGAR CANCELADOS OU PRESCRITOS PARA FINS DE APLICAÇÃO

DA DISPONIBILIDADE DE CAIXA CONFORME Art 24, Par 1º, 2º	SALDO		DESPESAS CUSTEADAS NO EXERC. DE REFERENCIA	SALDO FINAL (NÃO APLICADO)
	INICIAL	FINAL		
Restos a pagar cancelados ou prescritos em 2017	0,00	0,00	0,00	0,00
Restos a pagar cancelados ou prescritos em 2016	0,00	0,00	0,00	0,00
Restos a pagar cancelados ou prescritos em 2015	0,00	0,00	0,00	0,00
Restos a pagar cancelados ou prescritos em 2014	0,00	0,00	0,00	0,00
Restos a pagar cancelados ou prescritos em exercícios anteriores a 2013	0,00	0,00	0,00	0,00
Total	0,00	0,00	0,00	0,00

CONTROLE DO VALOR REFERENTE AO PERCENTUAL MÍNIMO NÃO CUMPRIDO EM EXERCÍCIOS ANTERIORES PARA FINS DE APLICAÇÃO DOS RECURSOS VINCULADOS CONFORME ARTS 25 E 26

	SALDO		DESPESAS CUSTEADAS NO EXERC. DE REFERENCIA	SALDO FINAL (NÃO APLICADO)
	INICIAL	FINAL		
Restos a pagar cancelados ou prescritos em 2017	0,00	0,00	0,00	0,00
Restos a pagar cancelados ou prescritos em 2016	0,00	0,00	0,00	0,00
Restos a pagar cancelados ou prescritos em 2015	0,00	0,00	0,00	0,00
Restos a pagar cancelados ou prescritos em 2014	0,00	0,00	0,00	0,00
Restos a pagar cancelados ou prescritos em exercícios anteriores a 2013	0,00	0,00	0,00	0,00
Total	0,00	0,00	0,00	0,00

DESPESAS COM SAÚDE (por subfunção)	DOTAÇÃO		DOTAÇÃO ATUALIZADA	DESPESAS EMPENHADAS		DESPESAS LIQUIDADAS		INSCRITAS EM RESTOS A PAGAR	
	INICIAL	FINAL		ATÉ O BIMESTRE (1)	% ((1/total 1)x100)	(m)	% ((m/total m)x100)	ATÉ O BIMESTRE	NÃO PROCESSADOS
Atenção básica	2.061.000,00	2.081.000,00	480.177,00	15,56	95.258,65	18,61	384.918,35		
Assistência hospitalar e ambulatorial	2.532.500,00	2.682.500,00	1.379.042,00	44,67	139.812,20	27,31	1.239.229,80		
Supporte profilático e terapêutico	95.000,00	95.000,00	0,00	0,00	0,00	0,00	0,00		
Vigilância sanitária	15.500,00	15.500,00	0,00	0,00	0,00	0,00	0,00		
Vigilância epidemiológica	202.500,00	202.500,00	120.000,00	3,89	8.572,40	1,67	111.427,60		
Alimentação e nutrição	0,00	0,00	0,00	0,00	0,00	0,00	0,00		




DAS DESPESAS PRÓPRIAS COM SAÚDE
ORÇAMENTOS FISCAL E DA SEGURIDADE SOCIAL
1º bimestre de 2017 (Janeiro a Fevereiro)

Outras subfunções		1.890.500,00		1.970.680,99		1.107.636,99		35,88		268.284,57		52,41		839.352,42
TOTAL DE DESPESAS		6.797.000,00		7.047.180,99		3.086.855,99		100,00		511.927,82		100,00		2.574.928,17

FONTE: SISTEMA: Aspec Informática - UNIDADE RESPONSÁVEL: Prefeitura Municipal de Martinópolis - DATA DA EMISSÃO: 27/02/2017 - HORA DA EMISSÃO: 18:21:49



FRANCISCO FONTENELE JÚNIOR
PREFEITO MUNICIPAL




CAPÊÇA ASSUMIDA
CRC Nº 0010770-6
CONTADOR

1º bimestre de 2017 (Janeiro a Fevereiro)

REO - Anexo 13 (Lei no. 11.079 de 30.12.2004, arts 22,25 e 28) R\$ 1,00

IMPACTOS DAS CONTRATAÇÕES DE PPP	SALDO TOTAL EM		REGISTROS EFETUADOS EM EXERCÍCIO 2017		<EC + 7>	<EC + 8>	<EC + 9>				
	EXERCÍCIO ANTERIOR	No bimestre	31 DE DEZEMBRO DO	Até o bimestre							
TOTAL DE ATIVOS											
Ativos constituídos pela SPE											
TOTAL DE PASSIVOS											
Obrigações decorrentes de ativos constituídos pela SPE											
Provisões de PPP											
Outros passivos											
ATOS POTENCIAIS PASSIVOS											
Obrigações contratuais											
Garantias concedidas											
DESPESAS DE PPP	EXERCÍCIO ANTERIOR	EXERCÍCIO	<EC + 1>	<EC + 2>	<EC + 3>	<EC + 4>	<EC + 5>	<EC + 6>	<EC + 7>	<EC + 8>	<EC + 9>
Do ente federado, exceto (A) - (I)											
Das estatais não dependentes (A)											
TOTAL DAS DESPESAS											
PPP A CONTRATAR (II)											
RECEITA CORRENTE LÍQUIDA(RCL) (III)	0,001	4.404.119,421									
TOTAL DAS DESPESAS CONSIDERADAS PARA O LIMITE (IV=I+II)											
TOTAL DAS DESPESAS/RCL(*) (V=IV/III)	0,001	0,001									

FONTE: SISTEMA: Aspec Informática - UNIDADE RESPONSÁVEL: Prefeitura Municipal de Martinópolis - DATA DA EMISSÃO: 29/03/2017 - HORA DA EMISSÃO: 18:22:12



FRANCISCO FONTENELE JÚNIOR
 PREFEITO MUNICIPAL

CAPEGI SS
 CRC Nº 001707
 CONTADOR

1º bimestre de 2017 (Janeiro a Fevereiro)

LRP, Art 48, Anexo XIV

R\$ 1,00

BALANÇO ORÇAMENTÁRIO		Até o Bimestre
RECEITAS		
Previsão Inicial da Receita		34.880.364,00
Previsão Atualizada da Receita		34.880.364,00
Receitas Realizadas		4.404.119,42
Deficit Orçamentário		0,00
Saldos de Exercícios Anteriores (Utilizados para créditos Adicionais)		0,00
DESPESAS		
Dotação inicial		34.880.364,00
Créditos Adicionais		0,00
Dotação Atualizada		34.880.364,00
Despesas Empenhadas		13.557.306,29
Despesas Liquidadas		2.883.191,04
Despesas Pagas		1.728.875,24
Superavit Orçamentário		1.520.928,38
DESPESAS POR FUNÇÃO/SUBFUNÇÃO		
Despesas Empenhadas		13.557.306,29
Despesas Liquidadas		2.883.191,04
RECEITA CORRENTE LÍQUIDA - RCL		
Receita Corrente Líquida		4.404.119,42
RECEITAS E DESPESAS DOS REGIMES DE PREVIDÊNCIA		
Regime Geral de Previdência Social		
Receitas Previdenciárias Realizadas (I)		
Despesas Previdenciárias Liquidadas (II)		
Resultado Previdenciárias (III) = (I - II)		
Regime Próprio de Previdência dos Servidores		
Receitas Previdenciárias Realizadas (IV)		0,00

Despesas Previdenciárias Liquidadas (V) | 0,00 |
 Resultado Previdenciário (VI) = (IV - V) | 0,00 |

RESULTADOS NOMINAIS E PRIMÁRIOS			
	Meta fixada no AMF da LDO (a)	Resultado apurado até o bimestre (b)	% em relação à meta (b/a)
Resultado Nominal	0,00	-2.815.341,27	0,00 %
Resultado Primário	0,00	1.596.832,79	0,00 %

RESTOS A PAGAR POR PODER E MINISTÉRIO PÚBLICO				
	Inscrição	Cancelamento Até o Bimestre	Pagamento Até o Bimestre	Saldo a Pagar
RESTOS A PAGAR PROCESSADOS				
Poder Executivo	1.397.608,18	0,00	653.121,59	744.486,59
Poder Legislativo	0,00	0,00	0,00	0,00
Poder Judiciário	0,00	0,00	0,00	0,00
Ministério Público	0,00	0,00	0,00	0,00
RESTOS A PAGAR NÃO PROCESSADOS				
Poder Executivo	410.631,32	0,00	0,00	410.631,32
Poder Legislativo	0,00	0,00	0,00	0,00
Poder Judiciário	0,00	0,00	0,00	0,00
Ministério Público	0,00	0,00	0,00	0,00
TOTAL	1.808.239,50	0,00	653.121,59	1.155.117,91

| | | Limites Constitucionais Anuais



DESPESAS COM AÇÕES TÍPICAS DE MANUTENÇÃO E DESENVOLVIMENTO DO ENSINO

	Valor Apurado Até o Bimestre	Minimo a Aplicar no Exercício	% Aplicado Até o Bimestre
Mínimo Anual de <18%/25%> das receitas de impostos na manutenção e Desenvolvimento do Ensino	-353.486,20	25%	0,00
Mínimo Anual de 60% do FUNDEB na Remuneração do Magistério com Ensino Fundamental e Médio	1.016.473,34	60%	30,14
Mínimo Anual de 60% do FUNDEB na Remuneração do Magistério com Educ. Infantil e Ensino Fundamental	0,00	60%	-30,47
Complementação da União ao FUNDEB	438.565,87	R\$4.500.000,00	9,75

RECEITAS DE OPERAÇÕES DE CRÉDITO E DESPESAS DE CAPITAL

	Valor Apurado Até o Bimestre	Saldo a Realizar
Receitas de operações de Crédito	0,00	0,00
Despesa de Capital Líquida	273.268,62	5.643.946,38

PROJEÇÃO ATUARIAL DOS REGIMES DE PREVIDÊNCIA

	EXERCÍCIO	EXERCÍCIO	EXERCÍCIO
Regime Geral de Previdência Social			
Receitas Previdenciárias (I)	100.	200.	350.
Despesas Previdenciárias (II)			
Resultado Previdenciário (I - II)			
Regime Próprio de Previdência Social dos Servidores Públicos			
Receitas Previdenciárias (IV)	0,00	0,00	0,00
Despesas Previdenciárias (V)	0,00	0,00	0,00
Resultado Previdenciário (IV - V)	0,00	0,00	0,00

RECEITAS DA ALIENAÇÃO DE ATIVOS E APLICAÇÃO DOS RECURSOS

	Valor Apurado Até o Bimestre	Saldo a Realizar



Receita de Capital Resultante da Alienação de Ativos | 0,00 | 0,00
 Aplicação dos Recursos da Alienação de Ativos | | |


	Valor Apurado		Limites Constitucionais Anuais	
	Até o Bimestre	% Mínimo a Aplicar no Exercício	% Mínimo a Aplicar no Exercício	% Aplicado Até o Bimestre
DESPESAS COM AÇÕES E SERVIÇOS PÚBLICOS DE SAÚDE				
Despesas com Ações e Serviço Público de Saúde executadas com recursos de impostos	288.611,38	15,00 %		10,17 %

DESPESAS DE CARÁTER CONTINUADO DERIVADAS DE PPP
 Valor Apurado no Exercício Corrente

Despesas de Caráter Continuado Derivadas de PPP

Total das Despesas / RCL (%)

FONTE: SISTEMA: Aspec Informática - UNIDADE RESPONSÁVEL: Prefeitura Municipal de Maripópole - DATA DA EMISSÃO: 29/03/2017 - HORA DA EMISSÃO: 18:24:17



FRANCISCO FONTENELE JÚNIOR
 PREFEITO MUNICIPAL
 CAPEGI 0017/0-6
 CRC N° 0017/0-6
 CONTADOR