



**PREFEITURA MUNICIPAL DE
JIJOCA DE JERICOACOARA**

Ofício n.º 061 / 2018

JIJOCA DE JERICOACOARA, 28 de setembro de 2018.

LINDBERGH MARTINS, na qualidade de PREFEITO MUNICIPAL DE JIJOCA DE JERICOACOARA, VEM, através deste, à presença de V. Exa., e, em cumprimento aos dispositivos da Lei de Responsabilidade Fiscal – Lei Complementar Nº 101/2000, REMETER, tempestivamente, o Relatório Resumido da Execução Orçamentária – RREO, relativo ao 4º (quarto) bimestre do exercício financeiro de 2018, conforme Portaria n.º 495 de 06/06/2017 - da Secretaria do Tesouro Nacional - STN.

Informa, ainda, que o referido Relatório foi publicado no dia 28 de setembro de 2018, através de afixação no ÁTRIO da Sede da Prefeitura Municipal de JIJOCA DE JERICOACOARA e na Rede Mundial de Computadores – INTERNET – www.jjocadejericoacoara.ce.gov.br e www.caepgi.com.br.

Sem mais para o momento, coloca-se à disposição para informações adicionais, e aproveita o ensejo para renovar protestos de estima e consideração.

Respeitosamente,


LINDBERGH MARTINS
PREFEITO MUNICIPAL

Ao Exmo. Sr.
Dr. Edilberto Carlos Pontes Lima
Presidente do Tribunal de Contas do Estado - TCE
Estado do Ceará



EDITAL DE PUBLICAÇÃO

O PREFEITO MUNICIPAL DE JIJOCA DE JERICOACOARA, no uso de suas atribuições legais conferidas pelo Art. 28, inciso X, da Constituição do Estado do Ceará, pela Lei Orgânica do Município, e art. 52, caput da Lei Complementar nº 101/2000, VEM, através deste, tempestivamente, publicar o RELATÓRIO RESUMIDO DA EXECUÇÃO ORÇAMENTÁRIA - RREO, relativo ao 4º (quarto) bimestre do exercício financeiro de 2018 no Flanelógrafo do Município de JIJOCA DE JERICOACOARA, com fundamento na jurisprudência do Superior Tribunal de Justiça, conforme Decisão proferida no Recurso Especial Nº 105.232 (96/0056484-5/Ceará) e por meio eletrônico através dos portais www.jjocadejericoacoara.ce.gov.br e www.capeci.com.br.

JIJOCA DE JERICOACOARA, 28 de setembro de 2018.


LINDBERGH MARTINS
PREFEITO MUNICIPAL



PREFEITURA MUNICIPAL DE JIJOCA DE JERICOACOARA

Ceará
Governo Municipal de Jijoca de Jericoacoara
Consolidado

RELATÓRIO RESUMIDO DA EXECUÇÃO ORÇAMENTÁRIA
BALANÇO ORÇAMENTÁRIO
ORÇAMENTOS FISCAL E DA SEGURIDADE SOCIAL
4º bimestre de 2018 (Julho a Agosto)

CAPEGI
Pag.: 0001

RECEITAS ORÇAMENTÁRIAS	PREVISÃO INICIAL	PREVISÃO ATUALIZADA (a)	RECEITAS REALIZADAS			%	c/a	SALDO A REALIZAR (a c)
			NO BIMESTRE (b)	b/a	ATÉ O BIMESTRE (c)			
RECEITAS (exceto intra orçamentárias) (I)	75.850.000,00	75.850.000,00	13.151.396,71	17,39	46.945.227,13	61,89	28.904.772,87	
RECEITAS CORRENTES	63.830.000,00	63.830.000,00	11.978.566,42	18,77	45.173.634,79	70,77	18.656.365,21	
IMPOSTOS, TAXAS E CONTRIBUIÇÕES DE MELHORIA	13.833.000,00	13.833.000,00	3.861.440,00	27,91	10.985.715,15	79,42	2.847.284,85	
Impostos	7.733.000,00	7.733.000,00	2.277.916,46	29,46	5.600.113,15	72,42	2.132.886,85	
Taxas	6.100.000,00	6.100.000,00	1.583.523,54	25,96	5.313.229,58	87,10	786.770,42	
Contribuição de melhoria	0,00	0,00	0,00	0,00	72.372,42	0,00	-72.372,42	
CONTRIBUIÇÕES	550.000,00	550.000,00	68.320,89	12,42	303.178,34	55,12	246.821,66	
Contribuições sociais	0,00	0,00	0,00	0,00	0,00	0,00	0,00	
Contribuições econômicas	0,00	0,00	0,00	0,00	0,00	0,00	0,00	
Contribuição para entidades privadas de serviço social e de formação profissional.	0,00	0,00	0,00	0,00	0,00	0,00	0,00	
Contribuição para o custeio do serviço de iluminação pública	0,00	0,00	0,00	0,00	0,00	0,00	0,00	
RECEITA PATRIMONIAL	550.000,00	550.000,00	68.320,89	12,42	303.178,34	55,12	246.821,66	
Exploração do Patrimônio Imobiliário do Estado	470.000,00	470.000,00	18.492,34	3,93	81.780,21	17,40	388.219,79	
Valores mobiliários	22.000,00	22.000,00	0,00	0,00	0,00	0,00	22.000,00	
Delegação de Serviços Públicos Mediante Concessão, Permissão, Autorização ou Licença.	386.000,00	386.000,00	18.492,34	4,79	81.780,21	21,19	304.219,79	
Exploração de Recursos Naturais.	0,00	0,00	0,00	0,00	0,00	0,00	0,00	
Exploração do Patrimônio Intangível.	0,00	0,00	0,00	0,00	0,00	0,00	0,00	
Cessão de Direitos.	0,00	0,00	0,00	0,00	0,00	0,00	0,00	
Demais Receitas Patrimoniais.	62.000,00	62.000,00	0,00	0,00	0,00	0,00	62.000,00	
RECEITA AGROPECUÁRIA	0,00	0,00	0,00	0,00	0,00	0,00	0,00	
RECEITA INDUSTRIAL	0,00	0,00	0,00	0,00	0,00	0,00	0,00	
RECEITA DE SERVIÇOS	181.000,00	181.000,00	0,00	0,00	150.284,00	83,03	30.716,00	
Serviços Administrativos e Comerciais Gerais	0,00	0,00	0,00	0,00	0,00	0,00	0,00	
Serviços e Atividades Referentes à Navegação e ao Transporte	0,00	0,00	0,00	0,00	0,00	0,00	0,00	
Serviços e Atividades Referentes à Saúde	0,00	0,00	0,00	0,00	0,00	0,00	0,00	
Serviços e Atividades Financeiras	0,00	0,00	0,00	0,00	0,00	0,00	0,00	
Outros Serviços	181.000,00	181.000,00	0,00	0,00	150.284,00	83,03	30.716,00	
TRANSFERÊNCIAS CORRENTES	48.579.800,00	48.579.800,00	8.028.763,34	16,53	33.529.821,05	69,02	15.049.978,95	

RREO - ANEXO 1 (LRF, Art. 52, inciso I, alínea 'a' e 'b' do inciso II e § 1o.)

R\$ 1,00

OC




PREFEITURA MUNICIPAL DE JIJOCA DE JERICOACOARA

Ceará
Governo Municipal de Jijoca de Jericoacoara
Consolidado

RELATÓRIO RESUMIDO DA EXECUÇÃO ORÇAMENTÁRIA
BALANÇO ORÇAMENTÁRIO
ORÇAMENTOS FISCAL E DA SEGURIDADE SOCIAL
4º bimestre de 2018 (Julho a Agosto)

CAPEGI
Pag.: 0002

Transferências da União e de suas Entidades	23.624.000,00	23.624.000,00	3.723.849,60	15,76	14.992.856,16	63,46	8.631.143,84
Transferências dos Estados e do Distrito Federal e de suas Entidades	7.731.800,00	7.731.800,00	1.986.531,11	25,69	7.646.065,20	98,89	85.734,80
Transferências dos Municípios e de suas Entidades	0,00	0,00	0,00	0,00	0,00	0,00	0,00
Transferências de Instituições Privadas	24.000,00	24.000,00	2.273,58	9,47	218.881,69	912,01	-194.881,69
Transferências de Outras Instituições Públicas	17.200.000,00	17.200.000,00	2.316.109,05	13,47	10.672.018,00	62,05	6.527.982,00
Transferências do Exterior	0,00	0,00	0,00	0,00	0,00	0,00	0,00
Transferências de Pessoas Físicas	0,00	0,00	0,00	0,00	0,00	0,00	0,00
Transferências Provenientes de Depósitos Não Identificados	0,00	0,00	0,00	0,00	0,00	0,00	0,00
OUTRAS RECEITAS CORRENTES	216.200,00	216.200,00	1.549,85	0,72	122.856,04	56,93	93.343,96
Multas Administrativas, Contratuais e Judiciais	0,00	0,00	0,00	0,00	0,00	0,00	0,00
Indenizações, Restituições e Ressarcimentos	161.200,00	161.200,00	1.549,85	0,96	118.317,34	73,40	42.882,66
Bens, Direitos e Valores Incorporados ao Patrimônio Público	0,00	0,00	0,00	0,00	0,00	0,00	0,00
Demais Receitas Correntes	55.000,00	55.000,00	0,00	0,00	4.538,70	8,25	50.461,30
RECEITAS DE CAPITAL	12.020.000,00	12.020.000,00	1.212.830,29	10,09	1.771.592,34	14,74	10.248.407,66
OPERAÇÕES DE CRÉDITO	5.000.000,00	5.000.000,00	0,00	0,00	0,00	0,00	5.000.000,00
Operações de crédito - Mercado Interno	5.000.000,00	5.000.000,00	0,00	0,00	0,00	0,00	5.000.000,00
Operações de crédito - Mercado Externo	0,00	0,00	0,00	0,00	0,00	0,00	0,00
ALIENAÇÃO DE BENS	0,00	0,00	0,00	0,00	0,00	0,00	0,00
Alienação de Bens Móveis	0,00	0,00	0,00	0,00	0,00	0,00	0,00
Alienação de Bens Imóveis	0,00	0,00	0,00	0,00	0,00	0,00	0,00
Alienação de Bens Intangíveis	0,00	0,00	0,00	0,00	0,00	0,00	0,00
AMORTIZAÇÕES DE EMPRÉSTIMOS	0,00	0,00	0,00	0,00	0,00	0,00	0,00
TRANSFERÊNCIAS DE CAPITAL	7.020.000,00	7.020.000,00	1.212.830,29	17,28	1.771.592,34	25,24	5.248.407,66
Transferências da União e de suas Entidades	5.990.000,00	5.990.000,00	987.830,29	16,49	1.546.592,34	25,82	4.443.407,66
Transferências dos Estados e do Distrito Federal e de suas Entidades	1.030.000,00	1.030.000,00	225.000,00	21,84	225.000,00	21,84	805.000,00
Transferências dos Municípios e de suas Entidades	0,00	0,00	0,00	0,00	0,00	0,00	0,00
Transferências de Instituições Privadas	0,00	0,00	0,00	0,00	0,00	0,00	0,00
Transferências de Outras Instituições Públicas	0,00	0,00	0,00	0,00	0,00	0,00	0,00
Transferências do Exterior	0,00	0,00	0,00	0,00	0,00	0,00	0,00
Transferências de Pessoas Físicas	0,00	0,00	0,00	0,00	0,00	0,00	0,00
Transferências Provenientes de Depósitos Não Identificados	0,00	0,00	0,00	0,00	0,00	0,00	0,00
OUTRAS RECEITAS DE CAPITAL	0,00	0,00	0,00	0,00	0,00	0,00	0,00
Integralização do Capital Social	0,00	0,00	0,00	0,00	0,00	0,00	0,00
Remuneração das Disponibilidades do Tesouro	0,00	0,00	0,00	0,00	0,00	0,00	0,00



PREFEITURA MUNICIPAL DE JIOCA DE JERICOACOARA

Ceará
 Governo Municipal de Jijoca de Jericoacoara
 Consolidado

RELATÓRIO RESUMIDO DA EXECUÇÃO ORÇAMENTÁRIA
 BALANÇO ORÇAMENTÁRIO
 ORÇAMENTOS FISCAL E DA SEGURIDADE SOCIAL
 4º bimestre de 2018 (Julho a Agosto)

	0,00	0,00	0,00	0,00	0,00	0,00	0,00	0,00	0,00	0,00	0,00	0,00	0,00	0,00	0,00	0,00	0,00	0,00	0,00	0,00	
Resgate de títulos do Tesouro	0,00	0,00	0,00	0,00	0,00	0,00	0,00	0,00	0,00	0,00	0,00	0,00	0,00	0,00	0,00	0,00	0,00	0,00	0,00	0,00	
Demais Receitas de Capital	0,00	0,00	0,00	0,00	0,00	0,00	0,00	0,00	0,00	0,00	0,00	0,00	0,00	0,00	0,00	0,00	0,00	0,00	0,00	0,00	
RECEITAS (intra orçamentárias) (II)	0,00	0,00	0,00	0,00	0,00	17,39	0,00	61,89	0,00	61,89	0,00	0,00	0,00	0,00	0,00	0,00	0,00	0,00	0,00	0,00	
SUBTOTAL DAS RECEITAS (III) = (I + II)	75.850.000,00	75.850.000,00	13.191.396,71	17,39	46.945.227,13	61,89	28.904.772,87														
OPERAÇÕES DE CRÉDITO / REFINANCIAMENTO (IV)																					
OPERAÇÕES DE CRÉDITO - MERCADO INTERNO																					
Mobilização	-	-	-	-	-	-	-	-	-	-	-	-	-	-	-	-	-	-	-	-	
Contratual	-	-	-	-	-	-	-	-	-	-	-	-	-	-	-	-	-	-	-	-	
OPERAÇÕES DE CRÉDITO - MERCADO EXTERNO																					
Mobilização	-	-	-	-	-	-	-	-	-	-	-	-	-	-	-	-	-	-	-	-	
Contratual	-	-	-	-	-	-	-	-	-	-	-	-	-	-	-	-	-	-	-	-	
SUBTOTAL COM REFINANCIAMENTO (V) = (III + IV)	75.850.000,00	75.850.000,00	13.191.396,71	17,39	46.945.227,13	61,89	28.904.772,87														
DÉFICIT (VI)	-	-	-	-	0,00	-	-	-	-	-	-	-	-	-	-	-	-	-	-	-	
TOTAL (VII) = (V+VI)	75.850.000,00	75.850.000,00	13.191.396,71	17,39	46.945.227,13	61,89	28.904.772,87														
SALDOS DE EXERCÍCIOS ANTERIORES (utilizados para créditos adicio																					
Recursos arrecadados em exercícios anteriores - RPPS	-	0,00	-	-	0,00	-	-	-	-	-	-	-	-	-	-	-	-	-	-	-	
Superávit financeiro	-	0,00	-	-	0,00	-	-	-	-	-	-	-	-	-	-	-	-	-	-	-	
Reabertura de créditos adicionais	-	0,00	-	-	0,00	-	-	-	-	-	-	-	-	-	-	-	-	-	-	-	
DESPESAS ORÇAMENTÁRIAS																					
DOTAÇÃO INICIAL	8.131.416,80	69.274.067,07	6.575.932,93	14.407.294,43	44.838.365,03	31.011.634,97	39.090.337,58	24.435.702,04	-	-	-	-	-	-	-	-	-	-	-	-	
DOTAÇÃO ATUALIZADA (e)	75.850.000,00	75.850.000,00	13.191.396,71	17,39	46.945.227,13	61,89	28.904.772,87	-	-	-	-	-	-	-	-	-	-	-	-	-	
DESPESAS CORRENTES	7.081.056,96	59.760.947,80	4.825.102,20	11.911.506,62	40.387.386,53	24.198.663,47	35.420.440,89	19.373.561,27	-	-	-	-	-	-	-	-	-	-	-	-	
Pessoal e encargos so	3.543.662,10	25.258.636,22	1.709.642,78	5.348.368,68	21.183.352,68	5.784.926,32	18.707.337,22	4.075.283,54	-	-	-	-	-	-	-	-	-	-	-	-	
Juros e encargos da d	0,00	0,00	0,00	0,00	0,00	0,00	0,00	0,00	-	-	-	-	-	-	-	-	-	-	-	-	
Outras despesas corre	21.733.450,00	37.612.771,00	6.563.137,94	19.204.033,85	16.713.103,67	15.298.277,73	15.298.277,73	15.298.277,73	-	-	-	-	-	-	-	-	-	-	-	-	

[Assinatura]



PREFEITURA MUNICIPAL DE JIJOCA DE JERICOACOARA

Ceará
Governho Municipal de Jijoca de Jericoacoara
Consolidado

RELATÓRIO RESUMIDO DA EXECUÇÃO ORÇAMENTÁRIA
BALANÇO ORÇAMENTÁRIO
ORÇAMENTOS FISCAL E DA SEGURIDADE SOCIAL
4º bimestre de 2018 (Julho a Agosto)

CAPEGI
Pag.: 0004

DESPESAS DE CAPITAL	21.806.050,00	11.003.950,00	1.050.359,84	9.513.119,271	1.490.830,73	2.495.787,81	4.450.978,50	6.552.971,50	3.669.896,69	5.062.140,77
Investimentos	20.606.050,00	10.270.950,00	797.388,96	8.789.011,70	1.481.938,30	2.374.721,83	3.890.270,23	6.380.679,77	3.109.188,42	4.898.741,47
Amortização de dívida	1.200.000,00	733.000,00	252.970,88	724.107,57	8.892,43	121.065,98	560.708,27	172.291,73	560.708,27	163.399,30
Reserva de contingenci	260.000,00	260.000,00	0,00	0,00	260.000,00	0,00	0,00	260.000,00	0,00	0,00
DESPESAS (intra orçamentárias) (IX)	0,00	0,00	0,00	0,00	0,00	0,00	0,00	0,00	0,00	0,00
SUBTOTAL DAS DESPESAS (X) = (VIII+IX)	75.850.000,00	75.850.000,00	8.131.416,80	69.274.067,07	6.575.932,93	14.407.294,43	44.838.365,03	31.011.634,97	39.090.337,58	24.435.702,04
AMORTIZAÇÃO DA DÍVIDA										
REFINANCIAMENTO (XI)										
AMORT. DA DÍVIDA INT										
Dívida mobiliária										
Outras dívidas										
AMORT. DA DÍVIDA EXT										
Dívida mobiliária										
Outras dívidas										
SUBTOTAL COM REFINANCIAMENTO (XII) = (X+XI)	75.850.000,00	75.850.000,00	8.131.416,80	69.274.067,07	6.575.932,93	14.407.294,43	44.838.365,03	31.011.634,97	39.090.337,58	24.435.702,04
SUPERAVIT (XIII)	-	-	-	-	-	-	2.106.862,10	-	-	-
TOTAL (XIV) = (XII+XIII)	75.850.000,00	75.850.000,00	8.131.416,80	69.274.067,07	6.575.932,93	14.407.294,43	46.945.227,13	31.011.634,97	39.090.337,58	24.435.702,04
Reserva do RPPS	0,00	0,00	0,00	0,00	0,00	0,00	0,00	0,00	0,00	0,00

RECEITAS ORÇAMENTÁRIAS	PREVISÃO INICIAL	PREVISÃO ATUALIZADA (a)	RECEITAS REALIZADAS			SALDO A REALIZAR (a c)
			NO BIMESTRE (b)	% b/a	ATÉ O BIMESTRE (c)	
RECEITAS (intra orçamentárias) (II)	0,00	0,00	0,00	17,39	0,00	61,89
RECEITAS CORRENTES	0,00	0,00	0,00	0,00	0,00	0,00
IMPOSTOS, TAXAS E CONTRIBUIÇÕES DE MELHORIA	0,00	0,00	0,00	0,00	0,00	0,00
Impostos	0,00	0,00	0,00	0,00	0,00	0,00
Taxas	0,00	0,00	0,00	0,00	0,00	0,00

[Handwritten signature]




PREFEITURA MUNICIPAL DE JIOCA DE JERICOACOARA

Ceará
Governador Municipal de Jijoca de Jericoacoara
Consolidado

RELATÓRIO RESUMIDO DA EXECUÇÃO ORÇAMENTÁRIA
BALANÇO ORÇAMENTÁRIO
ORÇAMENTOS FISCAL E DA SEGURIDADE SOCIAL
4º bimestre de 2018 (Julho a Agosto)

CAPEGI
Pag.: 0005

Contribuição de melhoria	0,00	0,00	0,00	0,00	0,00	0,00	0,00	0,00	0,00	0,00	0,00	0,00	0,00	0,00	0,00	0,00	0,00	0,00	0,00
CONTRIBUIÇÕES	0,00	0,00	0,00	0,00	0,00	0,00	0,00	0,00	0,00	0,00	0,00	0,00	0,00	0,00	0,00	0,00	0,00	0,00	0,00
Contribuições sociais	0,00	0,00	0,00	0,00	0,00	0,00	0,00	0,00	0,00	0,00	0,00	0,00	0,00	0,00	0,00	0,00	0,00	0,00	0,00
Contribuições econômicas	0,00	0,00	0,00	0,00	0,00	0,00	0,00	0,00	0,00	0,00	0,00	0,00	0,00	0,00	0,00	0,00	0,00	0,00	0,00
Contribuição para entidades privadas de serviço social e de formação profissional.	0,00	0,00	0,00	0,00	0,00	0,00	0,00	0,00	0,00	0,00	0,00	0,00	0,00	0,00	0,00	0,00	0,00	0,00	0,00
Contribuição para o custeio do serviço de iluminação pública	0,00	0,00	0,00	0,00	0,00	0,00	0,00	0,00	0,00	0,00	0,00	0,00	0,00	0,00	0,00	0,00	0,00	0,00	0,00
RECEITA PATRIMONIAL	0,00	0,00	0,00	0,00	0,00	0,00	0,00	0,00	0,00	0,00	0,00	0,00	0,00	0,00	0,00	0,00	0,00	0,00	0,00
Exploração do Patrimônio Imobiliário do Estado	0,00	0,00	0,00	0,00	0,00	0,00	0,00	0,00	0,00	0,00	0,00	0,00	0,00	0,00	0,00	0,00	0,00	0,00	0,00
Valores mobiliários	0,00	0,00	0,00	0,00	0,00	0,00	0,00	0,00	0,00	0,00	0,00	0,00	0,00	0,00	0,00	0,00	0,00	0,00	0,00
Delegação de Serviços Públicos Mediante Concessão, Permissão, Autorização ou Licença.	0,00	0,00	0,00	0,00	0,00	0,00	0,00	0,00	0,00	0,00	0,00	0,00	0,00	0,00	0,00	0,00	0,00	0,00	0,00
Exploração de Recursos Naturais.	0,00	0,00	0,00	0,00	0,00	0,00	0,00	0,00	0,00	0,00	0,00	0,00	0,00	0,00	0,00	0,00	0,00	0,00	0,00
Exploração do Patrimônio Intangível.	0,00	0,00	0,00	0,00	0,00	0,00	0,00	0,00	0,00	0,00	0,00	0,00	0,00	0,00	0,00	0,00	0,00	0,00	0,00
Cessão de Direitos.	0,00	0,00	0,00	0,00	0,00	0,00	0,00	0,00	0,00	0,00	0,00	0,00	0,00	0,00	0,00	0,00	0,00	0,00	0,00
Demais Receitas Patrimoniais.	0,00	0,00	0,00	0,00	0,00	0,00	0,00	0,00	0,00	0,00	0,00	0,00	0,00	0,00	0,00	0,00	0,00	0,00	0,00
RECEITA AGROPECUÁRIA	0,00	0,00	0,00	0,00	0,00	0,00	0,00	0,00	0,00	0,00	0,00	0,00	0,00	0,00	0,00	0,00	0,00	0,00	0,00
RECEITA INDUSTRIAL	0,00	0,00	0,00	0,00	0,00	0,00	0,00	0,00	0,00	0,00	0,00	0,00	0,00	0,00	0,00	0,00	0,00	0,00	0,00
RECEITA DE SERVIÇOS	0,00	0,00	0,00	0,00	0,00	0,00	0,00	0,00	0,00	0,00	0,00	0,00	0,00	0,00	0,00	0,00	0,00	0,00	0,00
Serviços Administrativos e Comerciais Gerais	0,00	0,00	0,00	0,00	0,00	0,00	0,00	0,00	0,00	0,00	0,00	0,00	0,00	0,00	0,00	0,00	0,00	0,00	0,00
Serviços e Atividades Referentes à Navegação e ao Transporte	0,00	0,00	0,00	0,00	0,00	0,00	0,00	0,00	0,00	0,00	0,00	0,00	0,00	0,00	0,00	0,00	0,00	0,00	0,00
Serviços e Atividades Referentes à Saúde	0,00	0,00	0,00	0,00	0,00	0,00	0,00	0,00	0,00	0,00	0,00	0,00	0,00	0,00	0,00	0,00	0,00	0,00	0,00
Serviços e Atividades Financeiras	0,00	0,00	0,00	0,00	0,00	0,00	0,00	0,00	0,00	0,00	0,00	0,00	0,00	0,00	0,00	0,00	0,00	0,00	0,00
Outros Serviços	0,00	0,00	0,00	0,00	0,00	0,00	0,00	0,00	0,00	0,00	0,00	0,00	0,00	0,00	0,00	0,00	0,00	0,00	0,00
TRASFERÊNCIAS CORRENTES	0,00	0,00	0,00	0,00	0,00	0,00	0,00	0,00	0,00	0,00	0,00	0,00	0,00	0,00	0,00	0,00	0,00	0,00	0,00
Transferências da União e de suas Entidades	0,00	0,00	0,00	0,00	0,00	0,00	0,00	0,00	0,00	0,00	0,00	0,00	0,00	0,00	0,00	0,00	0,00	0,00	0,00
Transferências dos Estados e do Distrito Federal e de suas Entidades	0,00	0,00	0,00	0,00	0,00	0,00	0,00	0,00	0,00	0,00	0,00	0,00	0,00	0,00	0,00	0,00	0,00	0,00	0,00
Transferências dos Municípios e de suas Entidades	0,00	0,00	0,00	0,00	0,00	0,00	0,00	0,00	0,00	0,00	0,00	0,00	0,00	0,00	0,00	0,00	0,00	0,00	0,00
Transferências de Instituições Privadas	0,00	0,00	0,00	0,00	0,00	0,00	0,00	0,00	0,00	0,00	0,00	0,00	0,00	0,00	0,00	0,00	0,00	0,00	0,00
Transferências de Outras Instituições Públicas	0,00	0,00	0,00	0,00	0,00	0,00	0,00	0,00	0,00	0,00	0,00	0,00	0,00	0,00	0,00	0,00	0,00	0,00	0,00
Transferências do Exterior	0,00	0,00	0,00	0,00	0,00	0,00	0,00	0,00	0,00	0,00	0,00	0,00	0,00	0,00	0,00	0,00	0,00	0,00	0,00
Transferências de Pessoas Físicas	0,00	0,00	0,00	0,00	0,00	0,00	0,00	0,00	0,00	0,00	0,00	0,00	0,00	0,00	0,00	0,00	0,00	0,00	0,00
Transferências Provenientes de Depósitos Não Identificados	0,00	0,00	0,00	0,00	0,00	0,00	0,00	0,00	0,00	0,00	0,00	0,00	0,00	0,00	0,00	0,00	0,00	0,00	0,00
OUTRAS RECEITAS CORRENTES	0,00	0,00	0,00	0,00	0,00	0,00	0,00	0,00	0,00	0,00	0,00	0,00	0,00	0,00	0,00	0,00	0,00	0,00	0,00
Multas Administrativas, Contratuais e Judiciais	0,00	0,00	0,00	0,00	0,00	0,00	0,00	0,00	0,00	0,00	0,00	0,00	0,00	0,00	0,00	0,00	0,00	0,00	0,00



PREFEITURA MUNICIPAL DE JIJOCA DE JERICOACOARA

CAPEGI
Pag.: 0006

Ceará
Governo Municipal de Jijoca de Jericoacoara
Consolidado
RELATÓRIO RESUMIDO DA EXECUÇÃO ORÇAMENTÁRIA
BALANÇO ORÇAMENTÁRIO
ORÇAMENTOS FISCAL E DA SEGURIDADE SOCIAL
4º bimestre de 2018 (Julho a Agosto)

Indenizações, Restituições e Ressarcimentos	0,00	0,00	0,00	0,00	0,00	0,00	0,00	0,00	0,00	0,00	0,00	0,00
Bens, Direitos e Valores Incorporados ao Patrimônio Público	0,00	0,00	0,00	0,00	0,00	0,00	0,00	0,00	0,00	0,00	0,00	0,00
Demais Receitas Correntes	0,00	0,00	0,00	0,00	0,00	0,00	0,00	0,00	0,00	0,00	0,00	0,00
RECEITAS DE CAPITAL	0,00	0,00	0,00	0,00	0,00	0,00	0,00	0,00	0,00	0,00	0,00	0,00
OPERAÇÕES DE CRÉDITO	0,00	0,00	0,00	0,00	0,00	0,00	0,00	0,00	0,00	0,00	0,00	0,00
Operações de crédito - Mercado Interno	0,00	0,00	0,00	0,00	0,00	0,00	0,00	0,00	0,00	0,00	0,00	0,00
Operações de crédito - Mercado Externo	0,00	0,00	0,00	0,00	0,00	0,00	0,00	0,00	0,00	0,00	0,00	0,00
ALIEIÇÃO DE BENS	0,00	0,00	0,00	0,00	0,00	0,00	0,00	0,00	0,00	0,00	0,00	0,00
Alienação de Bens Móveis	0,00	0,00	0,00	0,00	0,00	0,00	0,00	0,00	0,00	0,00	0,00	0,00
Alienação de Bens Imóveis	0,00	0,00	0,00	0,00	0,00	0,00	0,00	0,00	0,00	0,00	0,00	0,00
Alienação de Bens Intangíveis	0,00	0,00	0,00	0,00	0,00	0,00	0,00	0,00	0,00	0,00	0,00	0,00
AMORTIZAÇÕES DE EMPRÉSTIMOS	0,00	0,00	0,00	0,00	0,00	0,00	0,00	0,00	0,00	0,00	0,00	0,00
TRANSFERÊNCIAS DE CAPITAL	0,00	0,00	0,00	0,00	0,00	0,00	0,00	0,00	0,00	0,00	0,00	0,00
Transferências da União e de suas Entidades	0,00	0,00	0,00	0,00	0,00	0,00	0,00	0,00	0,00	0,00	0,00	0,00
Transferências dos Estados e do Distrito Federal e de suas Entidades	0,00	0,00	0,00	0,00	0,00	0,00	0,00	0,00	0,00	0,00	0,00	0,00
Transferências dos Municípios e de suas Entidades	0,00	0,00	0,00	0,00	0,00	0,00	0,00	0,00	0,00	0,00	0,00	0,00
Transferências de Instituições Privadas	0,00	0,00	0,00	0,00	0,00	0,00	0,00	0,00	0,00	0,00	0,00	0,00
Transferências de Outras Instituições Públicas	0,00	0,00	0,00	0,00	0,00	0,00	0,00	0,00	0,00	0,00	0,00	0,00
Transferências do Exterior	0,00	0,00	0,00	0,00	0,00	0,00	0,00	0,00	0,00	0,00	0,00	0,00
Transferências de Pessoas Físicas	0,00	0,00	0,00	0,00	0,00	0,00	0,00	0,00	0,00	0,00	0,00	0,00
Transferências Provenientes de Depósitos Não Identificados	0,00	0,00	0,00	0,00	0,00	0,00	0,00	0,00	0,00	0,00	0,00	0,00
OUTRAS RECEITAS DE CAPITAL	0,00	0,00	0,00	0,00	0,00	0,00	0,00	0,00	0,00	0,00	0,00	0,00
Integralização do Capital Social	0,00	0,00	0,00	0,00	0,00	0,00	0,00	0,00	0,00	0,00	0,00	0,00
Remuneração das Disponibilidades do Tesouro	0,00	0,00	0,00	0,00	0,00	0,00	0,00	0,00	0,00	0,00	0,00	0,00
Resgate de Títulos do Tesouro	0,00	0,00	0,00	0,00	0,00	0,00	0,00	0,00	0,00	0,00	0,00	0,00
Demais Receitas de Capital	0,00	0,00	0,00	0,00	0,00	0,00	0,00	0,00	0,00	0,00	0,00	0,00

DESPESAS INTRA ORÇAMENTÁRIAS	DOTAÇÃO INICIAL (d)	DOTAÇÃO ATUALIZADA (e)	DESPESAS EMPENHADAS		DESPESAS LIQUIDADAS		SALDO	DESPESAS ATÉ O BIMESTRE (j)	INSCRITAS EM RESTOS A PAGAR NÃO PROCESSADOS (k)
			NO BIMESTRE (f)	ATÉ O BIMESTRE (g)	NO BIMESTRE (h)	ATÉ O BIMESTRE (i)			
DESPESAS (intra)									



PREFEITURA MUNICIPAL DE JIJOCA DE JERICOACOARA

Ceará
Governo Municipal de Jijoca de Jericoacoara
Consolidado


RELATÓRIO RESUMIDO DA EXECUÇÃO ORÇAMENTÁRIA BALANÇO ORÇAMENTÁRIO ORÇAMENTOS FISCAL E DA SEGURIDADE SOCIAL 4º bimestre de 2018 (Julho a Agosto)


CAPEGI
Pag.: 0007

orçamentárias) (IX)	0,00	0,00	0,00	0,00	0,00	0,00	0,00
DESPESAS CORRENTES	0,00	0,00	0,00	0,00	0,00	0,00	0,00
DESPESAS DE CAPITAL	0,00	0,00	0,00	0,00	0,00	0,00	0,00

FONTE: SISTEMA: Aspec Informática - UNIDADE RESPONSÁVEL: Prefeitura Municipal de Jijoca de Jericoacoara - DATA DA EMISSÃO: 28/09/2018 - HORA DA EMISSÃO: 17:09:27

Notas: (*) - No modelo da STN inexistente coluna para reduções de dotação. Por este motivo, as reduções foram deduzidas na própria coluna de 'Créditos adicionais', motivo pelo qual esta coluna poderá conter valores negativos, não sendo portanto nenhum erro ser exibido valores negativos na coluna 'Créditos adicionais'.


LINDERCH MARTINS
PREFEITO


CAPEGI CONTABILIDADE E GESTÃO SS LTDA
ASSES. CONTÁBIL



PREFEITURA MUNICIPAL DE JIJOCA DE JERICOACOARA

RELATÓRIO RESUMIDO DA EXECUÇÃO ORÇAMENTÁRIA
DEMONSTRATIVO DA EXECUÇÃO DAS DESPESAS POR FUNÇÃO/SUBFUNÇÃO
ORÇAMENTO FISCAL E DA SEGURIDADE SOCIAL
4º bimestre de 2018 (Julho a Agosto)

Ceará
Estado do Ceará
Município de Jijoca de Jericoacoara
Consolidado
RREO - Anexo 2 (LRF, Art. 52, inciso II, alínea 'c')

R\$ 1,00

FUNÇÃO / SUBFUNÇÃO	DOTAÇÃO		DOTAÇÃO ATUALIZADA		DESPESAS EMPENHADAS		DESPESAS LIQUIDADAS		SALDO (e) = (a d)	INSCRITAS EM RESTOS A PAGAR NÃO PROCESSADOS (f)
	INICIAL	ADICIONAL	NO BIMESTRE	ATÉ O BIMESTRE (b) b)	NO BIMESTRE	ATÉ O BIMESTRE (d) d)	NO BIMESTRE	ATÉ O BIMESTRE (d) d)		
DESPESAS (EXCETO INTRA ORÇAMENTÁRIAS) (1)	75.850.000,00		75.850.000,00	69.274.067,07	100,00	100,00	6.575.932,93	44.838.365,03	31.011.634,97	24.435.702,04
LEGISLATIVA	2.537.000,00		2.537.000,00	1.549.366,33	2,24	2,24	987.633,67	382.796,70	1.046.882,02	59.248,35
Ação Legislativa	2.537.000,00		2.537.000,00	1.549.366,33	2,24	2,24	987.633,67	382.796,70	1.046.882,02	59.248,35
ADMINISTRAÇÃO	10.561.130,00		17.564.630,00	16.367.825,79	23,63	23,63	1.196.804,21	3.441.485,55	6.798.300,31	5.601.496,10
Administração Geral	10.286.130,00		17.034.630,00	15.951.884,57	23,03	23,03	1.082.745,43	3.370.851,58	6.653.421,27	5.570.675,84
Controle Interno	60.000,00		115.000,00	71.600,00	0,10	0,10	43.400,00	10.800,00	71.800,00	28.400,00
Formação de Recursos Humanos	43.000,00		33.000,00	0,00	0,00	0,00	33.000,00	0,00	33.000,00	0,00
Comunicação Social	70.000,00		110.000,00	110.000,00	0,16	0,16	0,00	0,00	0,00	0,00
Demais Subfunções	92.000,00		272.000,00	234.341,22	0,34	0,34	37.658,78	59.833,97	40.079,04	2.420,26
ASSISTÊNCIA SOCIAL	2.515.000,00		5.342.000,00	4.833.055,30	6,98	6,98	508.944,70	2.173.921,50	3.168.078,50	2.659.133,80
Assistência à Criança e ao Adolescente	327.000,00		413.000,00	297.463,96	0,43	0,43	115.536,04	69.185,99	343.814,01	228.277,97
Assistência Comunitária	673.000,00		2.601.000,00	2.336.655,54	3,37	3,37	264.344,46	189.378,65	2.018.573,51	1.754.229,05
Administração Geral	1.515.000,00		2.328.000,00	2.58.999,10	2,19	2,19	129.064,20	437.624,22	805.690,98	676.626,78
SAÚDE	14.092.820,00		18.497.320,00	17.566.840,85	25,36	25,36	930.479,15	3.401.524,73	8.113.615,11	7.183.135,96
Atenção Básica	4.835.000,00		4.742.000,00	4.82.292,02	6,46	6,46	265.328,10	2.957.173,69	1.784.826,31	1.519.498,21
Assistência Hospitalar e Ambulatorial	3.922.820,00		9.561.320,00	9.263.759,06	13,37	13,37	297.560,94	1.560.999,16	4.917.844,49	4.620.283,55
Vigilância Sanitária	782.500,00		842.500,00	611.360,00	0,88	0,88	231.140,00	479.393,74	363.106,26	131.966,26
Administração Geral	4.552.500,00		3.351.500,00	3.215.049,89	4,64	4,64	136.450,11	703.060,76	1.047.838,05	911.387,94
TRABALHO	22.000,00		22.000,00	0,00	0,00	0,00	22.000,00	0,00	22.000,00	0,00
Fomento ao Trabalho	22.000,00		22.000,00	0,00	0,00	0,00	22.000,00	0,00	22.000,00	0,00
EDUCAÇÃO	27.728.550,00		21.690.329,00	20.500.525,03	29,59	29,59	1.189.803,97	3.991.027,84	6.878.394,60	5.688.590,63
Ensino Fundamental	17.480.050,00		12.077.829,00	11.557.545,98	16,68	16,68	520.283,02	2.090.996,39	2.968.250,90	2.447.967,88
Ensino Médio	628.000,00		628.000,00	538.836,33	0,78	0,78	89.163,67	35.660,15	415.441,62	336.277,95
Ensino Superior	40.000,00		20.000,00	1.000,00	0,00	0,00	19.000,00	99,52	19.495,77	495,77
Educação Infantil	3.115.000,00		2.715.000,00	2.495.311,47	3,59	3,59	229.688,53	1.863.834,40	851.165,60	621.477,07
Educação de Jovens e Adultos	486.500,00		61.500,00	0,00	0,00	0,00	61.500,00	0,00	61.500,00	0,00
Educação Básica	1.579.000,00		2.189.000,00	2.128.304,44	3,07	3,07	60.695,56	236.004,04	1.339.274,27	1.278.578,71
Administração Geral	4.400.000,00		3.999.000,00	3.789.526,81	5,47	5,47	209.473,19	738.404,82	1.223.266,44	1.013.793,25

PREFEITURA MUNICIPAL DE JIJOCA DE JERICOACOARA
Rua Minas Gerais, nº 420 Centro - 88 3669-1180 | 3669-1200

www.jijocadejericoacoara.ce.gov.br | gabinete@jijocadejericoacoara.ce.gov.br



PREFEITURA MUNICIPAL DE JIJOCA DE JERICOACOARA

RELATÓRIO RESUMIDO DA EXECUÇÃO ORÇAMENTÁRIA
DEMONSTRATIVO DA EXECUÇÃO DAS DESPESAS POR FUNÇÃO/SUBFUNÇÃO
ORÇAMENTO FISCAL E DA SEGURIDADE SOCIAL
4º bimestre de 2018 (Julho a Agosto)

REO - Anexo 2 (LRF, Art.52, inciso II, alínea 'c')

R\$ 1,00

FUNÇÃO / SUBFUNÇÃO	DOTAÇÃO		DOTAÇÃO ATUALIZADA		DESPESAS EMPENHADAS		DESPESAS LIQUIDADAS		SALDO	INSCRITAS EM RESTOS A PAGAR NÃO PROCESSADOS
	INICIAL	ADICIONAL	NO BIMESTRE	ATÉ O BIMESTRE (a)	NO BIMESTRE	ATÉ O BIMESTRE (b)	NO BIMESTRE	ATÉ O BIMESTRE (d)		
	(a)	(b)	(c) = (a) + (b)	(d)	(e) = (a) + (b) + (c)	(f) = (d) + (e)	(g) = (d) + (e)	(h) = (d) + (e)	(i) = (f) - (g)	(j) = (h) - (i)
CULTURA	602.500,00	1.614.721,00	1.275.085,79	1,84	339.635,21	633.951,41	930.832,93	2,08	683.888,07	344.252,86
Patrimônio Histórico, Artístico e Cultural	27.500,00	22.500,00	0,00	0,00	22.500,00	0,00	0,00	0,00	22.500,00	0,00
Difusão Cultural	575.000,00	1.592.221,00	1.275.085,79	1,84	317.135,21	633.951,41	930.832,93	2,08	661.388,07	344.252,86
DIREITOS DA CIDADANIA	40.000,00	40.000,00	0,00	0,00	40.000,00	0,00	0,00	0,00	40.000,00	0,00
Direitos Individuais, Coletivos e Sociais	40.000,00	40.000,00	0,00	0,00	40.000,00	0,00	0,00	0,00	40.000,00	0,00
URBANISMO	3.980.000,00	5.315.000,00	5.203.561,93	7,51	111.438,07	821.665,46	2.584.116,56	5,76	2.730.883,44	2.619.445,37
Infraestrutura Urbana	1.740.000,00	2.749.000,00	2.715.950,65	3,92	33.049,35	354.688,98	1.026.772,98	2,29	1.722.227,02	1.689.177,67
Serviços Urbanos	2.240.000,00	2.566.000,00	2.487.611,28	3,59	78.388,72	466.976,48	1.557.343,58	3,47	1.008.656,42	930.267,70
HABITAÇÃO	250.000,00	20.000,00	0,00	0,00	20.000,00	0,00	0,00	0,00	20.000,00	0,00
Demais Subfunções	250.000,00	20.000,00	0,00	0,00	20.000,00	0,00	0,00	0,00	20.000,00	0,00
SANEAMENTO	6.506.000,00	910.000,00	848.553,61	1,22	61.446,39	848.553,61	848.553,61	1,89	61.446,39	0,00
Saneamento Básico Urbano	6.506.000,00	910.000,00	848.553,61	1,22	61.446,39	848.553,61	848.553,61	1,89	61.446,39	0,00
GESTÃO AMBIENTAL	505.000,00	290.000,00	194.710,00	0,28	95.290,00	63.140,00	94.710,00	0,21	195.290,00	100.000,00
Preservação e Conservação	30.000,00	20.000,00	0,00	0,00	20.000,00	0,00	0,00	0,00	20.000,00	0,00
Controle Ambiental	25.000,00	215.000,00	194.710,00	0,28	20.290,00	63.140,00	94.710,00	0,21	120.290,00	100.000,00
Recursos Hídricos	50.000,00	10.000,00	0,00	0,00	10.000,00	0,00	0,00	0,00	10.000,00	0,00
Demais Subfunções	400.000,00	45.000,00	0,00	0,00	45.000,00	0,00	0,00	0,00	45.000,00	0,00
AGRICULTURA	460.000,00	120.000,00	0,00	0,00	120.000,00	0,00	0,00	0,00	120.000,00	0,00
Abastecimento	400.000,00	60.000,00	0,00	0,00	60.000,00	0,00	0,00	0,00	60.000,00	0,00
Promoção da Produção Agrícola Familiar	60.000,00	60.000,00	0,00	0,00	60.000,00	0,00	0,00	0,00	60.000,00	0,00
COMÉRCIO E SERVIÇOS	800.000,00	102.000,00	0,00	0,00	102.000,00	0,00	0,00	0,00	102.000,00	0,00
Turismo	800.000,00	102.000,00	0,00	0,00	102.000,00	0,00	0,00	0,00	102.000,00	0,00
ENERGIA	200.000,00	50.000,00	0,00	0,00	50.000,00	0,00	0,00	0,00	50.000,00	0,00
Energia Elétrica	200.000,00	50.000,00	0,00	0,00	50.000,00	0,00	0,00	0,00	50.000,00	0,00
TRANSPORTE	2.700.000,00	402.000,00	10.434,87	0,02	391.565,13	98,00	9.846,87	0,02	392.153,13	588,00
Transporte Rodoviário	2.200.000,00	402.000,00	10.434,87	0,02	391.565,13	98,00	9.846,87	0,02	392.153,13	588,00
Demais Subfunções	500.000,00	0,00	0,00	0,00	0,00	0,00	0,00	0,00	0,00	0,00
DESPORTO E LAZER	540.000,00	135.000,00	0,00	0,00	135.000,00	0,00	0,00	0,00	135.000,00	0,00
Desporto Comunitário	360.000,00	105.000,00	0,00	0,00	105.000,00	0,00	0,00	0,00	105.000,00	0,00
Lazer	180.000,00	30.000,00	0,00	0,00	30.000,00	0,00	0,00	0,00	30.000,00	0,00
ENCARGOS ESPECIAIS	1.550.000,00	938.000,00	924.107,57	1,33	13.892,43	189.651,75	744.296,60	1,66	193.703,40	179.810,97

[Assinatura]
www.jijocadejericoacoara.ce.gov.br | gabinete@jijocadejericoacoara.ce.gov.br



**PREFEITURA MUNICIPAL DE
JIJOCA DE JERICOACOARA**

RELATÓRIO RESUMIDO DA EXECUÇÃO ORÇAMENTÁRIA
 DEMONSTRATIVO DAS DESPESAS POR FUNÇÃO/SUBFUNÇÃO
 ORÇAMENTO FISCAL E DA SEGURIDADE SOCIAL
 4º bimestre de 2018 (Julho a Agosto)

RREO - Anexo 2 (LRF, Art.52, inciso II, alínea 'c')

R\$ 1,00

FUNÇÃO / SUBFUNÇÃO	DOTAÇÃO		DESPESAS EMPENHADAS		DESPESAS LIQUIDADAS		SALDO	INSCRITAS EM RESTOS A PAGAR / NÃO PROCESSADOS			
	INICIAL	ATUALIZADA	NO BIMESTRE	ATÉ O BIMESTRE	NO BIMESTRE	ATÉ O BIMESTRE			(e) = (a d)		
	(a)	(b)	(c)	(d)	(e)	(f)		(g)			
Serviço da Dívida Interna	1.250.000,00	738.000,00	252.970,88	724.107,57	1,05	13.892,43	121.065,98	560.708,27	1,25	177.291,73	163.399,30
Outros Encargos Especiais	300.000,00	200.000,00	50.000,00	200.000,00	0,29	0,00	68.585,77	183.588,33	0,41	16.411,67	16.411,67
RESERVA DE CONTINGÊNCIA	260.000,00	260.000,00	0,00	0,00	0,00	260.000,00	0,00	0,00	0,00	260.000,00	0,00
DESPESAS (INTRA ORÇAMENTARIAS) (II)	0,00	0,00	0,00	0,00	0,00	0,00	0,00	0,00	0,00	0,00	0,00
TOTAL (III) = (I + II)	75.850.000,00	75.850.000,00	8.131.416,80	69.274.067,07	100,00	6.575.932,93	14.407.294,43	44.838.365,03	100,00	31.011.634,97	24.435.702,04

FONTE: SISTEMA: Aspec Informática - UNIDADE RESPONSÁVEL: Prefeitura Municipal de Jijoca de Jericoacoara - DATA DA EMISSÃO: 28/09/2018 - HORA DA EMISSÃO: 17:13:42



PREFEITURA MUNICIPAL DE JIJOCA DE JERICOACOARA

Ceará
Governo Municipal de Jijoca de Jericoacoara
Consolidado

RELATÓRIO RESUMIDO DA EXECUÇÃO ORÇAMENTÁRIA
DEMONSTRATIVO DA EXECUÇÃO DAS DESPESAS POR FUNÇÃO/SUBFUNÇÃO
ORÇAMENTO FISCAL E DA SEGURIDADE SOCIAL
4º bimestre de 2018 (Julho a Agosto)

CAPEGI
Pag.: 0004

RREO - Anexo 2 (LRF, Art.52, inciso II, alínea 'c')

R\$ 1,00

FUNÇÃO / SUBFUNÇÃO - INTRA	DOTAÇÃO INICIAL	DOTAÇÃO ATUALIZADA	DESPESAS EMPENHADAS		SALDO	DESPESAS LIQUIDADAS		SALDO	INSCRITAS EM RESTOS A PAGAR NÃO PROCESSADOS
			NO BIMESTRE	ATÉ O BIMESTRE (b)		NO BIMESTRE	ATÉ O BIMESTRE (d)		
(a)	(a)	(a)	(b)	(b)	(c) = (a+b)	(d)	(d)	(e) = (a+d)	(f)
DESPESAS (INTRA ORÇAMENTARIAS) (II)	0,00	0,00	0,00	0,00	0,00	0,00	0,00	0,00	0,00

FONTE: SISTEMA: Aspec Informática - UNIDADE RESPONSÁVEL: Prefeitura Municipal de Jijoca de Jericoacoara - DATA DA EMISSÃO: 28/09/2018 - HORA DA EMISSÃO: 17:13:42

LINDBERGH MARTINS
PREFEITO

CAPEGI CONTABILIDADE E GESTÃO S.S. LTDA
ASSESSOR CONTÁBIL



PREFEITURA MUNICIPAL DE JIJOCA DE JERICOACOARA

Ceará
Governador Municipal de Jericoacoara
Consolidado

RELATÓRIO RESUMIDO DA EXECUÇÃO ORÇAMENTÁRIA
DEMONSTRATIVO DA RECEITA CORRENTE LÍQUIDA
ORÇAMENTO FISCAL E DA SEGURIDADE SOCIAL
4º bimestre de 2018 (até Agosto)

CAPEGI
Pag.: 0001

RR00 - ANEXO 3 (LRF, Art.53, inciso I)

R\$ 1,00

ESPECIFICAÇÃO	EVOLUÇÃO DA RECEITA REALIZADA NOS ÚLTIMOS 12 MESES											
	Set/2017	Out/2017	Nov/2017	Dez/2017	Jan/2018	Fev/2018	Mar/2018					
RECEITAS CORRENTES (I)	4.511.686,09	5.061.836,74	4.889.003,87	6.784.432,05	5.560.294,88	7.110.827,23	5.511.555,70					
Impostos, Taxas e Contribuições de Melho	734.801,48	925.248,47	1.025.362,52	1.340.171,43	1.514.780,72	1.430.567,95	1.215.340,88					
IPTU	42.241,57	24.586,32	19.616,70	21.078,30	20.951,18	32.890,59	15.112,76					
ISS	440.278,75	351.734,48	372.217,41	419.370,39	431.825,61	666.065,43	449.558,28					
ITBI	4.000,00	21.598,50	51.000,00	42.100,00	15.150,63	16.154,95	15.756,02					
IRRF	3.005,41	115.296,32	69.738,39	405.993,56	3.324,12	23.157,62	17.705,94					
Outros Impostos, Taxas e Contribuições	245.275,75	412.032,85	512.790,02	451.629,18	1.043.529,18	692.299,36	717.207,88					
Contribuições	77.740,84	57.458,43	97.720,62	13.399,61	0,00	0,00	0,00					
Receita Patrimonial	14.848,17	11.115,08	6.962,18	9.708,09	5.875,05	7.534,76	8.932,69					
Rendimentos de Aplicação Financeira	0,00	0,00	0,00	0,00	5.875,05	7.534,76	8.932,69					
Outras Receitas Patrimoniais	14.848,17	11.115,08	6.962,18	9.708,09	0,00	0,00	0,00					
Receita agropecuária	0,00	0,00	0,00	0,00	0,00	0,00	0,00					
Receita industrial	0,00	0,00	0,00	0,00	0,00	0,00	0,00					
Receita de serviços	37.115,22	33.148,15	48.823,44	38.493,65	150.284,00	0,00	0,00					
Transferências correntes	3.581.955,44	3.970.752,23	3.555.763,75	5.322.648,54	3.889.355,11	5.672.724,52	4.234.726,39					
Cota parte do FPM	1.015.038,88	1.150.329,56	1.183.194,27	2.276.532,88	1.445.408,62	1.889.601,08	1.272.439,91					
Cota parte do ICMS	611.732,02	652.240,81	631.536,22	699.143,82	795.844,11	715.019,68	620.449,81					
Cota parte do IPVA	24.144,95	24.723,12	12.235,09	19.365,82	184.044,99	363.486,49	150.427,51					
Cota parte do ITR	67,00	288,12	0,00	153,89	852,29	33,17	6,19					
Transferências da LC 87/96	1.806,60	1.806,60	1.806,60	1.806,60	1.993,24	1.993,24	1.993,24					
Transferências da LC 61/89	1.859,68	2.346,96	1.916,42	2.644,10	3.171,73	3.593,48	2.987,14					
Transferências do Fundeb	1.357.086,50	1.118.271,15	867.877,89	1.320.238,41	1.119.967,62	2.021.987,80	1.158.186,17					
Outras transferências correntes	570.219,81	1.020.745,91	857.197,26	1.002.763,02	338.072,51	677.009,58	1.028.226,42					
Outras receitas correntes	65.224,94	64.114,38	154.371,36	60.010,73	0,00	0,00	52.555,74					
DEDUÇÕES (II)	330.929,79	366.347,01	366.137,72	461.124,11	486.092,49	594.745,39	409.662,69					
Contrib. do servidor para o plano de pr	0,00	0,00	0,00	0,00	0,00	0,00	0,00					
Comp. financ. entre regimes de previdê	0,00	0,00	0,00	0,00	0,00	0,00	0,00					
Ded. de receita para formação do Fundeb	330.929,79	366.347,01	366.137,72	461.124,11	486.092,49	594.745,39	409.662,69					
RECEITA CORRENTE LÍQUIDA (III)=(I II)	4.180.756,30	4.695.489,73	4.522.866,15	6.323.307,94	5.074.202,39	6.516.081,84	5.101.893,01					



PREFEITURA MUNICIPAL DE JIJOCA DE JERICOACOARA

Ceará
 Governo Municipal de Jijoca de Jericoacoara
 Consolidado

RELATÓRIO RESUMIDO DA EXECUÇÃO ORÇAMENTÁRIA
 DEMONSTRATIVO DA RECEITA CORRENTE LÍQUIDA
 ORÇAMENTO FISCAL E DA SEGURIDADE SOCIAL
 4º bimestre de 2018 (até Agosto)

CAPEGI
 Pág.: 0002

RREO - ANEXO 3 (LRF, Art. 53, inciso I)

R\$ 1,00

ESPECIFICAÇÃO	EVOLUÇÃO DA RECEITA REALIZADA NOS ÚLTIMOS 12 MESES						TOTAL (ÚLTIMOS 12 MESES)	PREVISÃO ATUALIZADA EXERCÍCIO
	Abr/2018	Mai/2018	Jun/2018	Jul/2018	Ago/2018			
RECEITAS CORRENTES (I)	5.227.795,19	7.094.860,55	5.551.602,21	6.459.277,11	6.301.518,31	70.064.689,93	69.003.200,00	
Impostos, Taxas e Contribuições de Melho	1.131.002,58	968.855,27	863.727,75	1.985.001,79	1.876.438,21	15.011.299,05	13.833.000,00	
IPTU	13.714,66	14.957,28	13.384,67	50.455,63	202.529,46	471.519,12	600.000,00	
ISS	466.926,20	337.233,06	322.540,33	673.419,14	618.473,43	5.549.642,51	6.260.000,00	
ITBI	48.493,44	135.612,00	27.376,70	260.000,00	308.000,00	945.242,24	273.000,00	
IRRF	21.762,99	138.560,73	73.981,50	85.724,82	79.313,98	1.037.565,38	600.000,00	
Outros Impostos, Taxas e Contribuições	580.105,29	342.492,20	426.444,55	915.402,20	668.121,34	7.007.329,80	6.100.000,00	
Contribuições	0,00	189.145,26	45.712,19	15.587,51	52.733,38	549.497,84	550.000,00	
Receita Patrimonial	8.567,40	21.364,32	11.013,65	9.630,90	8.861,44	124.413,73	470.000,00	
Rendimentos de Aplicação Financeira	8.567,40	21.364,32	11.013,65	9.630,90	8.861,44	81.780,21	386.000,00	
Outras Receitas Patrimoniais	0,00	0,00	0,00	0,00	0,00	42.633,52	84.000,00	
Receita agropecuária	0,00	0,00	0,00	0,00	0,00	0,00	0,00	
Receita industrial	0,00	0,00	0,00	0,00	0,00	0,00	0,00	
Receita de serviços	0,00	0,00	0,00	0,00	0,00	307.864,46	181.000,00	
Transferências correntes	4.052.681,12	5.899.457,38	4.613.980,58	4.449.056,91	4.361.935,43	53.605.037,40	53.753.000,00	
Cota parte do FPM	1.334.112,10	1.637.279,87	1.533.234,80	1.766.220,39	1.313.704,98	17.817.097,34	19.320.000,00	
Cota parte do ICMS	666.867,63	719.196,74	572.613,08	771.799,21	706.018,14	8.162.461,27	7.000.000,00	
Cota parte do IPVA	140.666,38	133.627,86	103.214,21	35.749,79	32.264,15	1.223.950,36	1.000.000,00	
Cota parte do ITR	0,00	0,00	0,00	15,67	0,00	1.416,33	2.000,00	
Transferências da LC 87/96	1.993,24	1.993,24	1.993,24	1.993,24	1.993,24	23.172,32	23.000,00	
Transferências da LC 61/89	3.199,84	3.261,15	3.581,19	3.013,68	3.259,36	34.844,73	21.000,00	
Transferências do Fundeb	958.238,15	1.900.796,13	1.196.733,08	1.136.142,01	1.179.967,04	15.335.491,95	17.200.000,00	
Outras transferências correntes	947.603,78	1.503.302,39	1.202.610,98	734.122,92	1.124.728,52	11.006.603,10	9.187.000,00	
Outras receitas correntes	35.544,09	16.038,32	17.168,04	0,00	1.549,85	466.577,45	216.200,00	
DEDUÇÕES (II)	429.367,80	499.071,76	442.927,26	370.781,03	455.447,97	5.212.635,02	5.173.200,00	
Contrib. do servidor para o plano de pr	0,00	0,00	0,00	0,00	0,00	0,00	0,00	
Comp. financ. entre regimes de previdên	0,00	0,00	0,00	0,00	0,00	0,00	0,00	
Ded. de receita para formação do Fundeb	429.367,80	499.071,76	442.927,26	370.781,03	455.447,97	5.212.635,02	5.173.200,00	
RECEITA CORRENTE LÍQUIDA (III)=(I II)	4.798.427,39	6.595.788,79	5.108.674,95	6.088.496,08	5.846.070,34	64.852.054,91	63.830.000,00	

FONTE: SISTEMA: Aspect Responsável: Prefeitura Municipal de Jijoca de Jericoacoara - DATA DA EMISSÃO: 28/09/2018 - HORA DA EMISSÃO: 17:15:22

CAPEGI CONTABILIDADE E GESTÃO SS LTDA
 ANEXO - CONTABIL

LADBERGH MARINIS
 PREFEITO

PREFEITURA MUNICIPAL DE JIJOCA DE JERICOACOARA
 Rua Minas Gerais, nº 420 Centro - 88 3669-1180 | 3669-1200

www.jijocadejericoacoara.ce.gov.br | gabinete@jijocadejericoacoara.ce.gov.br

PREFEITURA MUNICIPAL DE JIJOCA DE JERICOACOARA

RELATÓRIO RESUMIDO DA EXECUÇÃO ORÇAMENTÁRIA
 DEMONSTRATIVO DAS RECEITAS E DESPESAS PREVIDENCIÁRIAS DO REGIME PRÓPRIO DE PREVIDÊNCIA DOS SERVIDORES
 ORÇAMENTO DA SEGURIDADE SOCIAL
 4º Bimestre de 2018 (Julho - Agosto)

RREO - Anexo 4 (LRF, Art. 53, inciso II)

R\$ 1,00

RECEITAS	PREVISÃO INICIAL	PREVISÃO ATUALIZADA	RECEITAS REALIZADAS		
			No Bimestre	Até o Bimestre/ 2018	Até o Bimestre/ 2017
RECEITAS PREVIDENCIÁRIAS - RPPS (EXCETO INTRA-ORÇAMENTÁRIAS) (I)					
RECEITAS CORRENTES					
Receita de Contribuições dos Segurados					
Pessoal Civil					
Ativo					
Inativo					
Pensionista					
Pessoal Militar					
Ativo					
Inativo					
Militar		SEM MOVIMENTO			
Outras Receitas de Contribuições					
Receita Patrimonial					
Receitas Imobiliárias					
Receitas de Valores Mobiliários					
Outras Receitas Patrimoniais					
Receita de Serviços					
Outras Receitas Correntes					
Compensação Previdenciária do RGPS para o RPPS					
Demais Receitas Correntes					
RECEITAS DE CAPITAL					
Alienação de Bens, Direitos e Ativos					
Amortização de Empréstimos					
Outras Receitas de Capital					
(-) DEDUÇÕES DA RECEITA					
RECEITAS PREVIDENCIÁRIAS - RPPS (INTRA-ORÇAMENTÁRIAS) (II)					
TOTAL DAS RECEITAS PREVIDENCIÁRIAS RPPS - (III) = (I + II)					

DESPESAS	DOTAÇÃO INICIAL	DOTAÇÃO ATUALIZADA	DESPESAS LIQUIDADAS		
			No Bimestre	Até o Bimestre/ 2018	Até o Bimestre/ 2017
DESPESAS PREVIDENCIÁRIAS - RPPS (EXCETO INTRA-ORÇAMENTÁRIAS) (IV)					
ADMINISTRAÇÃO					
Despesas Correntes					
Despesas de Capital					
PREVIDÊNCIA					
Pessoal Civil					
Aposentadorias					
Pensões		SEM MOVIMENTO			
Outros Benefícios Previdenciários					
Pessoal Militar					
Reformas					
Pensões					
Outros Benefícios Previdenciários					
Outras Despesas Previdenciárias					
Compensação Previdenciária do RPPS para o RGPS					
Demais Despesas Previdenciárias					
DESPESAS PREVIDENCIÁRIAS - RPPS (INTRA-ORÇAMENTÁRIAS) (V)					
TOTAL DAS DESPESAS PREVIDENCIÁRIAS RPPS (VI) = (IV + V)					
RESULTADO PREVIDENCIÁRIO (VII) = (III - VI)					

APORTES DE RECURSOS PARA O REGIME PRÓPRIO DE PREVIDÊNCIA DO SERVIDOR	DOTAÇÃO INICIAL	DOTAÇÃO ATUALIZADA	DESPESAS LIQUIDADAS		
			No Bimestre	Até o Bimestre/ 2018	Até o Bimestre/ 2017
TOTAL DOS APORTES PARA O RPPS					
Plano Financeiro					
Recursos para Cobertura de Insuficiências Financeiras					
Recursos para Formação de Reserva		SEM MOVIMENTO			
Outros Aportes para o RPPS					
Plano Previdenciário					
Recursos para Cobertura de Déficit Financeiro					
Recursos para Cobertura de Déficit Atuarial					
Outros Aportes para o RPPS					

RESERVA ORÇAMENTÁRIA DO RPPS	PREVISÃO ORÇAMENTÁRIA
VALOR	

BENS E DIREITOS DO RPPS	MÊS ANTERIOR	PERÍODO DE REFERÊNCIA	
		2017	2018
CAIXA			
BANCOS CONTA MOVIMENTO			
INVESTIMENTOS			
OUTROS BENS E DIREITOS			



PREFEITURA MUNICIPAL DE JIJOCA DE JERICOACOARA

Ceará
Governo Municipal de Jijoca de Jericoacoara
Consolidado

RELATÓRIO RESUMIDO DA EXECUÇÃO ORÇAMENTÁRIA
DEMONSTRATIVO DO RESULTADO PRIMÁRIO E NOMINAL
ORÇAMENTOS FISCAL E DA SEGURIDADE SOCIAL
4º bimestre de 2018 (Julho a Agosto)

CAPEGI
Pag.: 0001

RREO - ANEXO 6 (LRF, Art 53, inciso III)

R\$ 1,00

ACIMA DA LINHA		
RECEITAS PRIMÁRIAS	PREVISÃO ATUALIZADA	RECEITAS REALIZADAS ATÉ O BIMESTRE
		(a)
RECEITAS CORRENTES (I)	63.830.000,00	45.173.634,79
Receita tributária	13.833.000,00	10.985.715,15
IPTU	600.000,00	363.996,23
ISS	6.260.000,00	3.966.041,48
ITBI	273.000,00	826.543,74
IRRF	600.000,00	443.531,70
Outros impostos, taxas e contribuições de melhoria	6.100.000,00	5.385.602,00
Contribuições	550.000,00	303.178,34
Receita patrimonial	470.000,00	81.780,21
Aplicações financeiras (II)	386.000,00	81.780,21
Outras receitas patrimoniais	84.000,00	0,00
Transferências correntes	48.579.800,00	33.529.821,05
Cota parte do FPM	15.756.000,00	9.898.578,93
Cota parte do ICMS	5.600.000,00	4.454.246,71
Cota parte do IPVA	800.000,00	914.785,13
Cota parte do ITR	1.600,00	896,34
Transferências da LC 87/96	18.400,00	12.756,80
Transferências da LC 61/89	16.800,00	20.862,04
Outras transferências do Fundeb	17.200.000,00	10.672.018,00
Outras transferências correntes	9.187.000,00	7.555.677,10
Demais receitas correntes	397.200,00	273.140,04
Outras receitas financeiras (III)	0,00	0,00
Receitas correntes restantes	397.200,00	273.140,04
RECEITAS PRIMÁRIAS CORRENTES (IV)=(I II III)	63.444.000,00	45.091.854,58
RECEITAS DE CAPITAL (V)	12.020.000,00	1.771.592,34
Operações de crédito (VI)	5.000.000,00	0,00
Amortização de empréstimos (VII)	0,00	0,00
Alienação de bens	0,00	0,00
Receitas de alienação de investimentos temporários (VIII)	0,00	0,00
Receitas de alienação de investimentos permanentes (IX)	0,00	0,00



PREFEITURA MUNICIPAL DE JIJOCA DE JERICOACOARA

Ceará
Governo Municipal de Jijoca de Jericoacoara
Consolidado

RELATÓRIO RESUMIDO DA EXECUÇÃO ORÇAMENTÁRIA
DEMONSTRATIVO DO RESULTADO PRIMÁRIO E NOMINAL
ORÇAMENTOS FISCAL E DA SEGURIDADE SOCIAL
4º bimestre de 2018 (Julho a Agosto)

CAPEGI
Pag.: 0002

Outras alienação de bens	0,00	0,00	0,00
Transferências de capital	7.020.000,00	1.771.592,34	1.771.592,34
Convênios	6.670.000,00	1.498.092,34	1.498.092,34
Outras transferências de capital	350.000,00	273.500,00	273.500,00
Outras receitas de capital	0,00	0,00	0,00
Outras receitas de capital não primárias (X)	0,00	0,00	0,00
Outras receitas de capital primárias	0,00	0,00	0,00
RECEITAS PRIMÁRIAS DE CAPITAL (XI) = (V - VI VII VIII IX - X)	7.020.000,00	1.771.592,34	1.771.592,34

RECEITA PRIMÁRIA TOTAL (XII) = (IV + XI) 70.464.000,00 46.863.446,92

	ATÉ O BIMESTRE/2018									
	DOTAÇÃO		DESPESAS PRIMÁRIAS		ATÉ O BIMESTRE/2018		RESTOS A PAGAR		RESTOS A PAGAR NÃO PROCESSADOS	
	ATUALIZADA	EMPENHADAS	DESPESAS LIQUIDADAS	DESPESAS PAGAS	LIQUIDADAS	PAGAS	PROCESSADO PAGO	LIQUIDADOS	PAGOS	(c)
DESPESAS CORRENTES (XIII)	64.586.050,00	59.760.947,80	40.387.386,53	35.420.440,89	3.334.114,66	389.093,31	389.093,31	389.093,31	389.093,31	0,00
Pessoal e encargos sociais	26.968.279,00	25.258.636,22	21.183.352,68	18.707.337,22	779.922,10	0,00	0,00	0,00	0,00	0,00
Juros e encargos da dívida (XIV)	5.000,00	0,00	0,00	0,00	0,00	0,00	0,00	0,00	0,00	0,00
Outras despesas correntes	37.612.771,00	34.502.311,58	19.204.033,85	16.713.103,67	2.554.192,56	389.093,31	389.093,31	389.093,31	389.093,31	0,00
DESPESAS PRIMÁRIAS CORRENTES (XV) = (XIII - XIV)	64.581.050,00	59.760.947,80	40.387.386,53	35.420.440,89	3.334.114,66	389.093,31	389.093,31	389.093,31	389.093,31	0,00
DESPESAS DE CAPITAL (XVI)	11.003.950,00	9.513.119,27	4.450.978,50	3.669.896,69	414.099,38	115.651,07	115.651,07	115.651,07	115.651,07	0,00
Investimentos	10.270.950,00	8.789.011,70	3.890.270,23	3.109.188,42	414.099,38	115.651,07	115.651,07	115.651,07	115.651,07	0,00
Inversões financeiras	0,00	0,00	0,00	0,00	0,00	0,00	0,00	0,00	0,00	0,00
Concessão de empréstimos e financiamentos (XVII)	0,00	0,00	0,00	0,00	0,00	0,00	0,00	0,00	0,00	0,00
Aquisição de título de capital já integralizado (XVIII)	0,00	0,00	0,00	0,00	0,00	0,00	0,00	0,00	0,00	0,00
Aquisição de título de crédito (XIX)	0,00	0,00	0,00	0,00	0,00	0,00	0,00	0,00	0,00	0,00
Amortização de dívida (XX)	733.000,00	724.107,57	560.708,27	560.708,27	0,00	0,00	0,00	0,00	0,00	0,00
DESPESAS PRIMÁRIAS DE CAPITAL (XXI) = (XVI - XVII - XVIII - XIX)	10.270.950,00	8.789.011,70	3.890.270,23	3.109.188,42	414.099,38	115.651,07	115.651,07	115.651,07	115.651,07	0,00
RESERVA DE CONTINGÊNCIA (XXII)	260.000,00	0,00	0,00	0,00	0,00	0,00	0,00	0,00	0,00	0,00
DESPESA PRIMÁRIA TOTAL (XXIII) = (XV + XXI + XXII)	75.112.000,00	68.549.959,50	44.277.656,76	38.529.629,31	3.748.214,04	504.744,38	504.744,38	504.744,38	504.744,38	0,00
RESULTADO PRIMÁRIO - Acima da linha (XXIV) = (XIIa) (XXIIIa + XXI)			4.080.859,19							

[Handwritten signature]

PREFEITURA MUNICIPAL DE JIJOCA DE JERICOACOARA
Rua Minas Gerais, nº 420 Centro - 88 3669-1180 | 3669-1200

www.jijocadejericoacoara.ce.gov.br | gabinete@jijocadejericoacoara.ce.gov.br



PREFEITURA MUNICIPAL DE JIJOCA DE JERICOACOARA

Ceará
Governo Municipal de Jijoca de Jericoacoara
Consolidado

RELATÓRIO RESUMIDO DA EXECUÇÃO ORÇAMENTÁRIA
DEMONSTRATIVO DO RESULTADO PRIMÁRIO E NOMINAL
ORÇAMENTOS FISCAL E DA SEGURIDADE SOCIAL
4º bimestre de 2018 (Julho a Agosto)

CAPEGI
Pag.: 0003

META FISCAL PARA O RESULTADO PRIMÁRIO	VALOR CORRENTE
META DE RESULTADO PRIMÁRIO FIXADA NO ANEXO DE METAS FISCAIS DA LDO PARA O EXERCÍCIO DE REFERÊNCIA	0,00
JUROS NOMINAIS	
JUROS E ENCARGOS ATIVOS	81.780,21
JUROS E ENCARGOS PASSIVOS	0,00
RESULTADO NOMINAL - Acima da linha (XXVII)=XXIV++(XXV - XXVI)	4.162.639,40
META FISCAL PARA O RESULTADO NOMINAL	
META DO RESULTADO NOMINAL FIXADA NO ANEXO DE	0,00
ABAIXO DA LINHA	
CÁLCULO DO RESULTADO NOMINAL	
EM 31 DE DEZEMBRO	ATÉ O BIMESTRE
(a)	(b)
11.042.027,73	10.481.319,46
341.352,85	3.780.154,50
0,00	3.777.874,04
2.542.715,24	5.863.878,62
5.834.218,62	2.086.004,58
341.352,85	2.280,46
10.700.674,88	6.701.164,96
DÍVIDA CONSOLIDADA (XXVIII)	
DEDUÇÕES (XXIX)	
Disponibilidade de caixa	
() Restos a pagar processados (XXX)	
Demais haveres financeiros	
DÍVIDA CONSOLIDADA LÍQUIDA XXXI=XXVIII XXIX	
RESULTADO NOMINAL - Abaixo da linha (XXXII)=(XXXIa - XXXIb)	3.999.509,92



PREFEITURA MUNICIPAL DE JIJOCA DE JERICOACOARA

Ceará
Governo Municipal de Jijoca de Jericoacoara
Consolidado


RELATÓRIO RESUMIDO DA EXECUÇÃO ORÇAMENTÁRIA
DEMONSTRATIVO DO RESULTADO PRIMÁRIO E NOMINAL
ORÇAMENTOS FISCAL E DA SEGURIDADE SOCIAL
4º bimestre de 2018 (Julho a Agosto)


CAPEGI
Pag.: 0004


AJUSTE METODOLÓGICO	ATÉ O BIMESTRE/2018
VARIÇÃO SALDO RPP = (XXXIII) = (XXXa - XXXb)	- 3.748.214,04
RECEITA DE ALIENAÇÃO DE INVESTIMENTOS PERMANENTES (IX)	- 0,00
PASSIVOS RECONHECIDOS NA DC (XXXIV)	- 0,00
OUTROS AJUSTES (XXXV)	- 0,00
RESULTADO NOMINAL AJUSTADO - Abaixo da linha XXXVI=XXXII XXXIII IX XXXIV XXXV	- 251.295,88
RESULTADO PRIMÁRIO - Abaixo da linha XXXVII=XXXVI (XXV XXVI)	- 169.515,67

INFORMAÇÕES ADICIONAIS	PREVISÃO ORÇAMENTÁRIA
SALDO DE EXERCÍCIOS ANTERIORES	- 0,00
Recursos arrecadados em exercícios anteriores - RPPS	- 0,00
Superávit financeiro utilizado para abertura de créditos adicionais	- 0,00
RESERVA ORÇAMENTÁRIA DO RPPS	- 0,00

FONTE: SISTEMA: Aspec Informática - UNIDADE RESPONSÁVEL: Prefeitura Municipal de Jijoca de Jericoacoara - DATA DA EMISSÃO: 28/09/2018 - HORA DA EMISSÃO: 17:25:47


LINDBERGH MARTINS
PREFEITO


CAPEGI CONTABILIDADE E GESTÃO S.S LTDA
ASSÉS. CONTABIL



PREFEITURA MUNICIPAL DE JIJOCA DE JERICOACOARA

Ceará
 Governo Municipal de Jijoca de Jericoacoara
 Consolidado

RELATÓRIO RESUMIDO DA EXECUÇÃO ORÇAMENTÁRIA
 DEMONSTRATIVO DOS RESTOS A PAGAR
 POR PODER E ÓRGÃO
 ORÇAMENTOS FISCAL E DA SEGURIDADE SOCIAL
 4º bimestre de 2018 (Julho a Agosto)

CAPEGI
 Pag.: 0001

RREO - ANEXO 7 (LRF, Art. 53, inciso V)

R\$ 1,00

PODER / ÓRGÃO	RESTOS A PAGAR PROCESSADOS E NÃO PROCESSADOS LIQUIDADOS EM EXERCÍCIOS ANTERIORES					
	INSCRITOS		PAGOS	CANCELADOS	SALDO	(e) = (a+b) (c+d)
	EM EXERCÍCIOS ANTERIORES (a)	EM 31 DE DEZ. EXERC. ANTERIOR (b)				
RESTOS A PAGAR (EXCETO INTRA ORÇAMENTÁRIO (I))	1.022.904,15	4.811.314,47	3.748.214,04	0,00	2.086.004,58	
Executivo	1.021.871,57	4.811.313,77	3.748.214,04	0,00	2.084.971,30	
2012-Fundo Municipal de Educacao	29.422,59	0,00	0,00	0,00	29.422,59	
2012-Recursos Hidricos e Pesca	13.941,77	0,00	0,00	0,00	13.941,77	
2013-Secretaria de Administração e Finan	12.858,08	0,00	0,00	0,00	12.858,08	
2013-Fundo Municipal de Educação	3.802,00	0,00	0,00	0,00	3.802,00	
2013-FUNDEB	67,21	0,00	0,00	0,00	67,21	
2013-Fundo Municipal de Saúde	10.546,83	0,00	0,00	0,00	10.546,83	
2013-Fundo Municipal de Assistência Soci	6.062,51	0,00	0,00	0,00	6.062,51	
2013-Fundo Mun. da Criança e Adolescente	786,31	0,00	0,00	0,00	786,31	
2013-Sec. de Infraestrutura e Planejamen	758,32	0,00	0,00	0,00	758,32	
2013-Desenv. Econômico, Turismo e M. Amb	175,08	0,00	0,00	0,00	175,08	
2013-Agropecuária, Rec. Hidricos, Abast.	8.476,00	0,00	0,00	0,00	8.476,00	
2013-Esporte e Juventude	1,60	0,00	0,00	0,00	1,60	
2013-Gabinete do Prefeito	1.663,12	0,00	0,00	0,00	1.663,12	
2014-Secretaria de Administração	33.837,84	0,00	0,00	0,00	33.837,84	
2014-Secretaria de Infraestrutura e Plan	40.640,75	0,00	0,00	0,00	40.640,75	
2014-Secretaria de Desenv. Econômico, Tu	596,44	0,00	0,00	0,00	596,44	
2014-Secretaria de Agricultura e Abastec	300,00	0,00	0,00	0,00	300,00	
2014-Secretaria de Esporte e Juventude	665,68	0,00	0,00	0,00	665,68	
2014-Secretaria de Aquicultura e Pesca	650,19	0,00	0,00	0,00	650,19	
2014-Secretaria de Educação e Cultura	26.862,31	0,00	0,00	0,00	26.862,31	
2014-Fundo de Desenv. da Educação Básica	16.328,50	0,00	0,00	0,00	16.328,50	
2014-Secretaria de Saúde	1.845,98	0,00	0,00	0,00	1.845,98	
2014-Fundo Municipal de Saúde	1.827,05	0,00	0,00	0,00	1.827,05	
2014-Secretaria do Trabalho e Ação Socia	6.251,67	0,00	0,00	0,00	6.251,67	
2014-Fundo Municipal de Assistência Soci	335,43	0,00	0,00	0,00	335,43	



PREFEITURA MUNICIPAL DE JIJOCA DE JERICOACOARA

Ceará
Governador Municipal de Jijoca de Jericoacoara
Consolidado

RELATÓRIO RESUMIDO DA EXECUÇÃO ORÇAMENTÁRIA
DEMONSTRATIVO DOS RESTOS A PAGAR
POR PODER E ÓRGÃO
ORÇAMENTOS FISCAL E DA SEGURIDADE SOCIAL
4º bimestre de 2018 (Julho a Agosto)

CAPEGI
Pag.: 0002

RREO - ANEXO 7 (LRF, Art. 53, inciso V)

R\$ 1,00

PODER / ÓRGÃO	RESTOS A PAGAR PROCESSADOS E NÃO PROCESSADOS LIQUIDADOS EM EXERCÍCIOS ANTERIORES					
	INSCRITOS		PAGOS	CANCELADOS	SALDO	
	EM EXERCÍCIOS ANTERIORES (a)	EM 31 DE DEZ. EXERC. ANTERIOR (b)				
			(c)	(d)	(e) = (a+b) - (c+d)	
2015-Gabinete do Prefeito	4.948,00	0,00	0,00	0,00	0,00	4.948,00
2015-Secretaria de Administração	28.077,43	0,00	0,00	0,00	0,00	28.077,43
2015-Secretaria de Finanças	90,50	0,00	0,00	0,00	0,00	90,50
2015-Secretaria de Infraestrutura e Plan	4.078,00	0,00	0,00	0,00	0,00	4.078,00
2015-Secretaria de Desenv. Econômico, Tu	3.645,40	0,00	0,00	0,00	0,00	3.645,40
2015-Secretaria de Agricultura e Abastec	375,70	0,00	0,00	0,00	0,00	375,70
2015-Secretaria de Esporte e Juventude	871,95	0,00	0,00	0,00	0,00	871,95
2015-Secretaria de Aquicultura e Pesca	55,90	0,00	0,00	0,00	0,00	55,90
2015-Secretaria de Transportes	1.573,07	0,00	0,00	0,00	0,00	1.573,07
2015-Secretaria de Educação e Cultura	4.057,46	0,00	0,00	0,00	0,00	4.057,46
2015-Fundo Municipal de Educação	8.064,06	0,00	0,00	0,00	0,00	8.064,06
2015-Fundo de Desenv. da Educação Básica	342,95	0,00	0,00	0,00	0,00	342,95
2015-Secretaria de Saúde	8.854,77	0,00	0,00	0,00	0,00	8.854,77
2015-Fundo Municipal de Saúde	57.148,68	0,00	46.353,53	0,00	0,00	10.795,15
2015-Secretaria do Trabalho e Ação Socia	380,36	0,00	0,00	0,00	0,00	380,36
2015-Fundo Municipal de Assistência Soci	3.953,85	0,00	0,00	0,00	0,00	3.953,85
2016-Gabinete do Prefeito	39.669,83	0,00	0,00	0,00	0,00	39.669,83
2016-Secretaria de Administração	182.197,14	0,00	1.094,00	0,00	0,00	181.103,14
2016-Secretaria de Finanças	49.977,82	0,00	3.491,00	0,00	0,00	46.486,82
2016-Secretaria de Infraestrutura e Plan	63.193,20	0,00	0,00	0,00	0,00	63.193,20
2016-Secretaria de Desenv. Econômico, Tu	28.963,68	0,00	0,00	0,00	0,00	28.963,68
2016-Secretaria de Agricultura e Abastec	940,00	0,00	940,00	0,00	0,00	0,00
2016-Secretaria de Esporte e Juventude	41.191,87	0,00	0,00	0,00	0,00	41.191,87
2016-Secretaria de Aquicultura e Pesca	50,00	0,00	0,00	0,00	0,00	50,00
2016-Secretaria de Transportes	1.104,00	0,00	0,00	0,00	0,00	1.104,00
2016-Secretaria de Educação e Cultura	23.582,53	0,00	2.500,00	0,00	0,00	21.082,53
2016-Fundo Municipal de Educação	16.790,83	0,00	0,00	0,00	0,00	16.790,83
2016-Fundo de Desenv. da Educação Básica	78.905,25	0,00	0,00	0,00	0,00	78.905,25
2016-Secretaria de Saúde	70.714,28	0,00	0,00	0,00	0,00	70.714,28

PREFEITURA MUNICIPAL DE JIJOCA DE JERICOACOARA
Rua Minas Gerais, nº 420 Centro - 88 3669-1180 | 3669-1700

www.jijocadejericoacoara.ce.gov.br | gabinete@jijocadejericoacoara.ce.gov.br



PREFEITURA MUNICIPAL DE JIJOCA DE JERICOACOARA

Ceará
Governador Municipal de Jericoacoara
Consolidado

RELATÓRIO RESUMIDO DA EXECUÇÃO ORÇAMENTÁRIA
DEMONSTRATIVO DOS RESTOS A PAGAR
POR PODER E ÓRGÃO
ORÇAMENTOS FISCAL E DA SEGURIDADE SOCIAL
4º bimestre de 2018 (Julho a Agosto)

CAPEGI
Pag.: 0003

RREO - ANEXO 7 (LRF, Art. 53, inciso V)

R\$ 1,00

PODER / ÓRGÃO	RESTOS A PAGAR PROCESSADOS E NÃO PROCESSADOS LIQUIDADOS EM EXERCÍCIOS ANTERIORES					
	INSCRITOS		PAGOS	CANCELADOS	SALDO	(e) = (a+b) - (c+d)
	EM EXERCÍCIOS ANTERIORES (a)	EM 31 DE DEZ. EXERC. ANTERIOR (b)				
2016-Fundo Municipal de Saúde	65.525,80	0,00	4.503,00	0,00	61.022,80	0,00
2016-Secretaria do Trabalho e Ação Social	10.822,57	0,00	0,00	0,00	10.822,57	0,00
2016-Fundo Municipal de Assistência Social	3.021,43	0,00	0,00	0,00	3.021,43	0,00
2017-Gabinete do Prefeito	0,00	89.604,83	60.605,76	0,00	28.999,07	0,00
2017-Procuradoria Geral do Município	0,00	4.000,00	4.000,00	0,00	0,00	0,00
2017-Gabinete de Gestão Integrada Municipal	0,00	63.254,91	63.254,91	0,00	0,00	0,00
2017-Secretaria de Administração	0,00	347.522,76	300.255,09	0,00	47.267,67	0,00
2017-Secretaria de Finanças	0,00	217.920,51	159.582,59	0,00	58.337,92	0,00
2017-Secretaria de Infraestrutura e Planejamento	0,00	694.097,58	483.942,47	0,00	210.155,11	0,00
2017-Secretaria de Desenv. Econômico, Turismo e Cultura	0,00	177.509,78	152.182,38	0,00	25.327,40	0,00
2017-Secretaria de Agricultura e Abastecimento	0,00	130.239,05	90.853,55	0,00	39.385,50	0,00
2017-Secretaria de Esporte e Juventude	0,00	77.660,96	67.745,40	0,00	9.915,56	0,00
2017-Secretaria de Aquicultura e Pesca	0,00	10.380,35	7.265,89	0,00	3.114,46	0,00
2017-Secretaria de Transportes	0,00	51.449,15	47.885,07	0,00	3.564,08	0,00
2017-Secretaria de Educação e Cultura	0,00	374.245,53	256.675,20	0,00	117.570,33	0,00
2017-Fundo Municipal de Educação	0,00	273.127,03	239.412,77	0,00	33.714,26	0,00
2017-Fundo de Desenv. da Educação Básica	0,00	701.244,84	599.483,45	0,00	101.761,39	0,00
2017-Secretaria de Saúde	0,00	515.455,10	301.683,95	0,00	213.771,15	0,00
2017-Fundo Municipal de Saúde	0,00	855.170,21	724.532,20	0,00	130.638,01	0,00
2017-Secretaria do Trabalho e Ação Social	0,00	174.981,99	100.879,44	0,00	74.102,55	0,00
2017-Fundo Municipal de Assistência Social	0,00	31.735,55	22.092,39	0,00	9.643,16	0,00
2017-Procuradoria Geral do Município	0,00	18.213,92	7.000,00	0,00	11.213,92	0,00
2017-Controladoria Geral do Município	0,00	3.499,72	0,00	0,00	3.499,72	0,00
Legislativo	1.032,58	0,70	0,00	0,00	1.033,28	0,00
2010-Câmara Municipal de Jericoacoara	1.032,58	0,00	0,00	0,00	1.032,58	0,00
2017-Câmara Municipal de Jericoacoara	0,00	0,70	0,00	0,00	0,70	0,00
Judiciário	0,00	0,00	0,00	0,00	0,00	0,00



**PREFEITURA MUNICIPAL DE
JIJOCA DE JERICOACOARA**

Ceará
Governo Municipal de Jijoca de Jericoacoara
Consolidado


RELATÓRIO RESUMIDO DA EXECUÇÃO ORÇAMENTÁRIA
DEMONSTRATIVO DOS RESTOS A PAGAR
POR PODER E ÓRGÃO
ORÇAMENTOS FISCAL E DA SEGURIDADE SOCIAL
4º bimestre de 2016 (Julho a Agosto)

CAPEGI
Pag.: 0004

RREO - ANEXO 7 (LRF, Art 53, inciso V)

R\$ 1,00

PODER / ÓRGÃO	RESTOS A PAGAR PROCESSADOS E NÃO PROCESSADOS LIQUIDADOS EM EXERCÍCIOS ANTERIORES					
	INSCRITOS		PAGOS	CANCELADOS	SALDO	(e) = (a+b) (c+d)
	EM EXERCÍCIOS ANTERIORES (a)	EM 31 DE DEZ. EXERC. ANTERIOR (b)				
Munistério Público	0,00	0,00	0,00	0,00	0,00	0,00
RESTOS A PAGAR (INTRA ORÇAMENTÁRIO (II))	0,00	0,00	0,00	0,00	0,00	0,00
TOTAL (III) = (I)+(II)	1.022.904,15	4.811.314,47	3.748.214,04	0,00	2.086.004,58	



PREFEITURA MUNICIPAL DE JIJOCA DE JERICOACOARA

Ceará
 Governo Municipal de Jijoca de Jericoacoara
 Consolidado

RELATÓRIO RESUMIDO DA EXECUÇÃO ORÇAMENTÁRIA
 DEMONSTRATIVO DOS RESTOS A PAGAR
 POR PODER E ÓRGÃO
 ORÇAMENTOS FISCAL E DA SEGURIDADE SOCIAL
 4º bimestre de 2018 (Julho a Agosto)

CAPEGI
 Pag.: 0005

RREO - ANEXO 7 (LRF, Art 33, inciso V)

R\$ 1,00

PODER / ÓRGÃO	RESTOS A PAGAR NÃO PROCESSADOS										
	INSCRITOS		EM EXERCÍCIOS ANTERIORES (f)	EM 31 DE DEZ. EXERC. ANTERIOR (g)	LIQUIDADOS (h)	PAGOS (i)	CANCELADOS (j)	SALDO (k) = (f+g) - (i+j)	SALDO TOTAL (l) = (e)+(k)		
	EM EXERCÍCIOS ANTERIORES	EM 31 DE DEZ. EXERC. ANTERIOR									
RESTOS A PAGAR (EXCETO INTRA ORÇAMENTÁRIO (I))	556.946,93	1.080.599,15	504.744,38	504.744,38	504.744,38	0,00	1.132.801,70	3.218.806,28			
Executivo	556.946,93	1.072.075,00	496.220,23	496.220,23	496.220,23	0,00	1.132.801,70	3.217.773,00			
2012-Fundo Municipal de Educacao	0,00	0,00	0,00	0,00	0,00	0,00	0,00	29.422,59			
2012-Recursos Hidricos e Pesca	0,00	0,00	0,00	0,00	0,00	0,00	0,00	13.941,77			
2013-Secretaria de Administração e Finan	0,00	0,00	0,00	0,00	0,00	0,00	0,00	12.858,08			
2013-Fundo Municipal de Educação	0,00	0,00	0,00	0,00	0,00	0,00	0,00	3.802,00			
2013-FUNDEB	0,00	0,00	0,00	0,00	0,00	0,00	0,00	67,21			
2013-Fundo Municipal de Saúde	0,00	0,00	0,00	0,00	0,00	0,00	0,00	10.546,83			
2013-Fundo Municipal de Assistência Soci	0,00	0,00	0,00	0,00	0,00	0,00	0,00	6.062,51			
2013-Fundo Mun. da Crianca e Adolescente	0,00	0,00	0,00	0,00	0,00	0,00	0,00	786,31			
2013-Sec. de Infraestrutura e Planejamen	0,00	0,00	0,00	0,00	0,00	0,00	0,00	758,32			
2013-Desenv. Econômico, Turismo e M. Amb	0,00	0,00	0,00	0,00	0,00	0,00	0,00	175,08			
2013-Agropecuária, Rec. Hidricos, Abast.	0,00	0,00	0,00	0,00	0,00	0,00	0,00	8.476,00			
2013-Esporte e Juventude	0,00	0,00	0,00	0,00	0,00	0,00	0,00	1,60			
2013-Gabinete do Prefeito	0,00	0,00	0,00	0,00	0,00	0,00	0,00	1.663,12			
2014-Secretaria de Administração	0,00	0,00	0,00	0,00	0,00	0,00	0,00	33.837,84			
2014-Secretaria de Infraestrutura e Plan	69.277,68	0,00	0,00	0,00	0,00	0,00	69.277,68	109.918,43			
2014-Secretaria de Desenv. Econômico, Tu	0,00	0,00	0,00	0,00	0,00	0,00	0,00	596,44			
2014-Secretaria de Agricultura e Abastec	0,00	0,00	0,00	0,00	0,00	0,00	0,00	300,00			
2014-Secretaria de Esporte e Juventude	0,00	0,00	0,00	0,00	0,00	0,00	0,00	665,68			
2014-Secretaria de Aquicultura e Pesca	0,00	0,00	0,00	0,00	0,00	0,00	0,00	650,19			
2014-Secretaria de Educação e Cultura	0,00	0,00	0,00	0,00	0,00	0,00	0,00	26.862,31			
2014-Fundo de Desenv. da Educação Básica	0,00	0,00	0,00	0,00	0,00	0,00	0,00	16.328,50			
2014-Secretaria de Saúde	0,00	0,00	0,00	0,00	0,00	0,00	0,00	1.845,98			
2014-Fundo Municipal de Saúde	0,02	0,00	0,00	0,00	0,00	0,00	0,02	1.827,07			
2014-Secretaria do Trabalho e Ação Socia	0,00	0,00	0,00	0,00	0,00	0,00	0,00	6.251,67			
2014-Fundo Municipal de Assistência Soci	0,00	0,00	0,00	0,00	0,00	0,00	0,00	335,43			
2015-Gabinete do Prefeito	0,04	0,00	0,00	0,00	0,00	0,00	0,04	4.948,04			

[Handwritten signature]



PREFEITURA MUNICIPAL DE JIJOCA DE JERICOACOARA

Ceará
 Governo Municipal de Jijoca de Jericoacoara
 Consolidado

RELATÓRIO RESUMIDO DA EXECUÇÃO ORÇAMENTÁRIA
 DEMONSTRATIVO DOS RESTOS A PAGAR
 POR PODER E ÓRGÃO
 ORÇAMENTOS FISCAL E DA SEGURIDADE SOCIAL
 4º bimestre de 2018 (Julho a Agosto)

CAPEGI
 Pag.: 0006

RREO - ANEXO 7 (LRF, Art. 53, inciso V)

R\$ 1,00

PODER / ÓRGÃO	RESTOS A PAGAR NÃO PROCESSADOS									
	INSCRITOS	EM EXERCÍCIOS ANTERIORES (f)	EM 31 DE DEZ. EXERC. ANTERIOR (g)	LIQUIDADOS (h)	PAGOS (i)	CANCELADOS (j)	SALDO (= f+g) (k)	SALDO TOTAL (l) = (e)+(k)		
2015-Secretaria de Administração	3.280,63	0,00	0,00	0,00	0,00	0,00	3.280,63	31.358,06		
2015-Secretaria de Finanças	4.108,23	0,00	0,00	0,00	0,00	0,00	4.108,23	4.198,73		
2015-Secretaria de Infraestrutura e Plan	8.523,58	0,00	0,00	0,00	0,00	0,00	8.523,58	12.601,58		
2015-Secretaria de Desenv. Econômico, Tu	2.709,30	0,00	0,00	0,00	0,00	0,00	2.709,30	6.354,70		
2015-Secretaria de Agricultura e Abastec	0,04	0,00	0,00	0,00	0,00	0,00	0,04	375,74		
2015-Secretaria de Esporte e Juventude	0,04	0,00	0,00	0,00	0,00	0,00	0,04	871,99		
2015-Secretaria de Aquicultura e Pesca	0,04	0,00	0,00	0,00	0,00	0,00	0,04	55,94		
2015-Secretaria de Transportes	0,04	0,00	0,00	0,00	0,00	0,00	0,04	1.573,11		
2015-Secretaria de Educação e Cultura	0,00	0,00	0,00	0,00	0,00	0,00	0,00	4.057,46		
2015-Fundo Municipal de Educação	5.559,00	0,00	0,00	0,00	0,00	0,00	5.559,00	13.623,06		
2015-Fundo de Desenv. da Educação Básica	3.398,00	0,00	0,00	0,00	0,00	0,00	3.398,00	3.740,95		
2015-Secretaria de Saúde	5.415,84	0,00	0,00	0,00	0,00	0,00	5.415,84	14.270,61		
2015-Fundo Municipal de Saúde	19.182,36	0,00	0,00	0,00	0,00	0,00	19.182,36	29.977,51		
2015-Secretaria do Trabalho e Ação Socia	3.152,00	0,00	0,00	0,00	0,00	0,00	3.152,00	3.532,36		
2015-Fundo Municipal de Assistência Soci	49.297,49	0,00	0,00	0,00	0,00	0,00	49.297,49	53.251,34		
2016-Gabinete do Prefeito	60.277,20	0,00	0,00	0,00	0,00	0,00	60.277,20	99.947,03		
2016-Secretaria de Administração	788,00	0,00	0,00	0,00	0,00	0,00	788,00	181.891,14		
2016-Secretaria de Finanças	0,00	0,00	0,00	0,00	0,00	0,00	0,00	46.486,82		
2016-Secretaria de Infraestrutura e Plan	316.921,41	0,00	0,00	53.097,72	53.097,72	0,00	263.823,69	327.016,89		
2016-Secretaria de Desenv. Econômico, Tu	0,00	0,00	0,00	0,00	0,00	0,00	0,00	28.963,68		
2016-Secretaria de Agricultura e Abastec	0,00	0,00	0,00	0,00	0,00	0,00	0,00	0,00		
2016-Secretaria de Esporte e Juventude	0,00	0,00	0,00	0,00	0,00	0,00	0,00	41.191,87		
2016-Secretaria de Aquicultura e Pesca	0,00	0,00	0,00	0,00	0,00	0,00	0,00	50,00		
2016-Secretaria de Transportes	0,00	0,00	0,00	0,00	0,00	0,00	0,00	1.104,00		
2016-Secretaria de Educação e Cultura	0,09	0,00	0,00	0,00	0,00	0,00	0,09	21.082,62		
2016-Fundo Municipal de Educação	0,00	0,00	0,00	0,00	0,00	0,00	0,00	16.790,83		
2016-Fundo de Desenv. da Educação Básica	355,90	0,00	0,00	0,00	0,00	0,00	355,90	79.261,15		
2016-Secretaria de Saúde	300,00	0,00	0,00	0,00	0,00	0,00	300,00	71.014,28		
2016-Fundo Municipal de Saúde	4.400,00	0,00	0,00	0,00	0,00	0,00	4.400,00	65.422,80		
2016-Secretaria do Trabalho e Ação Socia	0,00	0,00	0,00	0,00	0,00	0,00	0,00	10.822,57		



PREFEITURA MUNICIPAL DE JIJOCA DE JERICOACOARA

Ceará
 Governo Municipal de Jijoca de Jericoacoara
 Consolidado

RELATÓRIO RESUMIDO DA EXECUÇÃO ORÇAMENTÁRIA
 DEMONSTRATIVO DOS RESTOS A PAGAR
 POR PODER E ÓRGÃO


ORÇAMENTOS FISCAL E DA SEGURIDADE SOCIAL
 4º bimestre de 2018 (Julho a Agosto)

CAPEGI
 Pag.: 0007

RREO - ANEXO 7 (LRF, Art 53, inciso V)

R\$ 1,00

PODER / ÓRGÃO	RESTOS A PAGAR NÃO PROCESSADOS									
	INSCRITOS	EM EXERCÍCIOS ANTERIORES (f)	EM EXERCÍCIOS EM 31 DE DEZ. EXERC. ANTERIOR (g)	LIQUIDADOS (h)	PAGOS (i)	CANCELADOS (j)	SALDO (k) = (f+g) (i+j)	SALDO TOTAL (l) = (e)+(k)		
2016-Fundo Municipal de Assistência Soci	0,00	0,00	0,00	0,00	0,00	0,00	0,00	3.021,43		
2017-Gabinete do Prefeito	0,00	152.215,00	149.500,00	149.500,00	149.500,00	0,00	2.715,00	31.714,07		
2017-Procuradoria Geral do Município	0,00	0,00	0,00	0,00	0,00	0,00	0,00	0,00		
2017-Gabinete de Gestao Integrada Municí	0,00	0,00	0,00	0,00	0,00	0,00	0,00	0,00		
2017-Secretaria de Administração	0,00	16.707,00	7.500,00	7.500,00	7.500,00	0,00	9.207,00	56.474,67		
2017-Secretaria de Finanças	0,00	99.266,00	26.833,00	26.833,00	26.833,00	0,00	72.433,00	130.770,92		
2017-Secretaria de Infraestrutura e Plan	0,00	318.088,10	182.098,07	182.098,07	182.098,07	0,00	135.990,03	346.145,14		
2017-Secretaria de Desenv. Econômico, Tu	0,00	125.710,98	29.387,44	29.387,44	29.387,44	0,00	96.323,54	121.650,94		
2017-Secretaria de Agricultura e Abastec	0,00	236,65	0,00	0,00	0,00	0,00	236,65	39.622,15		
2017-Secretaria de Esporte e Juventude	0,00	13.005,71	0,00	0,00	0,00	0,00	13.005,71	22.921,27		
2017-Secretaria de Aquicultura e Pesca	0,00	98,00	0,00	0,00	0,00	0,00	98,00	3.212,46		
2017-Secretaria de Transportes	0,00	1.766,44	0,00	0,00	0,00	0,00	1.766,44	5.330,52		
2017-Secretaria de Educação e Cultura	0,00	190.997,38	17.168,00	17.168,00	17.168,00	0,00	173.829,38	291.399,71		
2017-Fundo Municipal de Educação	0,00	5.005,00	0,00	0,00	0,00	0,00	5.005,00	38.719,26		
2017-Fundo de Desenv. da Educação Básica	0,00	1.400,00	0,00	0,00	0,00	0,00	1.400,00	103.161,39		
2017-Secretaria de Saúde	0,00	19.263,00	16.428,00	16.428,00	16.428,00	0,00	2.835,00	216.606,15		
2017-Fundo Municipal de Trabalho e Ação Socia	0,00	29.993,62	0,00	0,00	0,00	0,00	1.239,25	131.877,26		
2017-Fundo Municipal de Assistência Soci	0,00	97.082,87	0,00	0,00	0,00	0,00	15.785,62	89.888,17		
2017-Procuradoria Geral do Município	0,00	0,00	0,00	0,00	0,00	0,00	97.082,87	106.726,03		
2017-Controladoria Geral do Município	0,00	0,00	0,00	0,00	0,00	0,00	0,00	11.213,92		
Legislativo	0,00	8.524,15	8.524,15	8.524,15	8.524,15	0,00	0,00	1.033,28		
2010-Câmara Municipal de Jijoca de Jeric	0,00	0,00	0,00	0,00	0,00	0,00	0,00	1.032,58		
2017-Câmara Municipal de Jijoca de Jeric	0,00	8.524,15	8.524,15	8.524,15	8.524,15	0,00	0,00	0,70		
Judiciário	0,00	0,00	0,00	0,00	0,00	0,00	0,00	0,00		
Ministério Público	0,00	0,00	0,00	0,00	0,00	0,00	0,00	0,00		


 PREFEITURA MUNICIPAL DE JIJOCA DE JERICOACOARA
 Rua Minas Gerais, nº 420 Centro - 88 3669-1180 | 3669-1200
 www.jijocadejericoacoara.ce.gov.br | gabinete@jijocadejericoacoara.ce.gov.br



PREFEITURA MUNICIPAL DE JIOCA DE JERICOACOARA

Ceará
Governo Municipal de Jioca de Jericoacoara
Consolidado

RELATÓRIO RESUMIDO DA EXECUÇÃO ORÇAMENTÁRIA

DEMONSTRATIVO DOS RESTOS A PAGAR

POR PODER E ÓRGÃO

ORÇAMENTOS FISCAL E DA SEGURIDADE SOCIAL
4º bimestre de 2018 (Julho a Agosto)

CAPEGI
Pag.: 0008

RREO - ANEXO 7 (LRF, Art 53, inciso V)

R\$ 1,00

RESTOS A PAGAR NÃO PROCESSADOS									
		INSCRITOS							
PODER / ÓRGÃO		EM EXERCÍCIOS EM 31 DE DEZ.						SALDO	
		ANTERIORES EXERC. ANTERIOR			PAGOS		CANCELADOS	SALDO	TOTAL
	(f)	(g)	(h)	(i)	(j)	(k)	(l)	(m)	(n) = (e)+(k)
RESTOS A PAGAR									
(INTRA ORÇAMENTÁRIO (II))	0,00	0,00	0,00	0,00	0,00	0,00	0,00	0,00	0,00
TOTAL (III) = (I) + (II)	556.946,93	1.080.599,15	504.744,38	504.744,38	504.744,38	0,00	1.132.801,70	3.218.806,28	

RESTOS A PAGAR PROCESSADOS E NÃO PROCESSADOS LIQUIDADOS EM EXERCÍCIOS ANTERIORES									
		INSCRITOS							
PODER / ÓRGÃO		EM EXERCÍCIOS EM 31 DE DEZ.						SALDO	
		ANTERIORES EXERC. ANTERIOR			PAGOS		CANCELADOS	SALDO	
	(a)	(b)	(c)	(d)	(e)	(f)	(g)	(h)	(i) = (a)+(b)+(c)+(d)+(e)+(f)+(g)+(h)
RESTOS A PAGAR									
(INTRA ORÇAMENTÁRIO (II))	0,00	0,00	0,00	0,00	0,00	0,00	0,00	0,00	0,00



PREFEITURA MUNICIPAL DE JIJOCA DE JERICOACOARA

Ceará
Governo Municipal de Jijoca de Jericoacoara
Consolidado

RELATÓRIO RESUMIDO DA EXECUÇÃO ORÇAMENTÁRIA
DEMONSTRATIVO DOS RESTOS A PAGAR
POR PODER E ÓRGÃO
ORÇAMENTOS FISCAL E DA SEGURIDADE SOCIAL
4º bimestre de 2018 (Julho a Agosto)

CAPEGI
Pag.: 0010

RREO - ANEXO 7 (LRF, Art 53, inciso V)

R\$ 1,00

RESTOS A PAGAR NÃO PROCESSADOS										
PODER / ÓRGÃO	INSCRITOS	EM EXERCÍCIOS ANTERIORES	EM EXERCÍCIOS ANTERIORES	EM 31 DE DEZ. EXERC. ANTERIOR	LIQUIDADOS	PAGOS	CANCELADOS	SALDO	TOTAL	SALDO TOTAL
	0,00	0,00	0,00	0,00	0,00	0,00	0,00	0,00	0,00	0,00
RESTOS A PAGAR (INTRA ORÇAMENTÁRIO (II))										0,00

FONTE: SISTEMA: Aspec Informática - UNIDADE RESPONSÁVEL: Prefeitura Municipal de Jijoca de Jericoacoara - DATA DA EMISSÃO: 28/09/2018 - HORA DA EMISSÃO: 17:26:28

NOTAS: - Os movimentos de 'liquidação de restos a pagar', 'anulação de liquidação de restos a pagar', 'anulação de pagamento' e 'reinscrição' não possuem colunas específicas neste modelo do STN, tendo sido alocados na coluna mais semelhante.

- Mesmo que o balanço de 2018 esteja encerrado, neste relatório não constam os restos a pagar inscritos em 2018

7

LINDBERGH MARTINS
PREFEITO

CAPEGI CONTABILIDADE E GESTÃO SS LTDA
ASSIS. CONTABIL



PREFEITURA MUNICIPAL DE JIJOCA DE JERICOACOARA

Ceará
 Governo Municipal de Jijoca de Jericoacoara
 Consolidado

RELATÓRIO RESUMIDO DA EXECUÇÃO ORÇAMENTÁRIA
 DEMONSTRATIVO DAS RECEITAS E DESPESAS
 COM MANUTENÇÃO E DESENVOLVIMENTO DO ENSINO - MDE
 ORÇAMENTOS FISCAL E DA SEGURIDADE SOCIAL
 4º bimestre de 2018 (Julho a Agosto)

CAPEGI
 Pag.: 0001

RECEITA RESULTANTE DE IMPOSTOS (caput do art. 212 da Constituição)	PREVISÃO		PREVISÃO		RECEITAS REALIZADAS		R\$ 1,00
	INICIAL	ATUALIZADA	INICIAL	ATUALIZADA	ATÉ O BIMESTRE	%	
1 - RECEITAS DE IMPOSTOS	7.733.000,00	7.733.000,00	7.733.000,00	7.733.000,00	5.600.113,15	72,42	
1.1 - Receita resultante do imposto sobre a propriedade predial e territorial urban	600.000,00	600.000,00	600.000,00	600.000,00	363.996,23	60,67	
1.1.1 - IPTU	400.000,00	400.000,00	400.000,00	400.000,00	234.801,70	58,70	
1.1.2 - Multas, Juros de Mora, Dívidas Ativa e Outros Encargos do IPTU	200.000,00	200.000,00	200.000,00	200.000,00	129.194,53	64,60	
1.2 - Receita resultante do imposto sobre transmissão 'inter vivos' - ITBI	273.000,00	273.000,00	273.000,00	273.000,00	826.543,74	302,76	
1.2.1 - ITBI	250.000,00	250.000,00	250.000,00	250.000,00	823.746,28	329,50	
1.2.2 - Multas, Juros de Mora, Dívidas Ativa e Outros Encargos do ITBI	23.000,00	23.000,00	23.000,00	23.000,00	2.797,46	12,16	
1.3 - Receita resultante do imposto sobre serviços de qualquer natureza - ISS	6.260.000,00	6.260.000,00	6.260.000,00	6.260.000,00	3.966.041,48	63,36	
1.3.1 - ISS	6.000.000,00	6.000.000,00	6.000.000,00	6.000.000,00	3.731.431,65	62,19	
1.3.2 - Multa, juros de mora, atualização monetária e outros encargos da dívida ativa do ISS	260.000,00	260.000,00	260.000,00	260.000,00	234.609,83	90,23	
1.4 - Receita resultante do imposto de renda retido na fonte - IRRF	600.000,00	600.000,00	600.000,00	600.000,00	443.531,70	73,92	
1.5 - Receita resultante do imposto territorial rural - ITR	0,00	0,00	0,00	0,00	0,00	0,00	
1.5.1 - ITR	0,00	0,00	0,00	0,00	0,00	0,00	
1.5.2 - Multa, juros de mora, atualização monetária e outros encargos da dívida ativa do ITR	0,00	0,00	0,00	0,00	0,00	0,00	
2 - RECEITA DE TRANSFERÊNCIAS CONSTITUCIONAIS E LEGAIS	27.366.000,00	27.366.000,00	27.366.000,00	27.366.000,00	18.946.222,34	69,23	
2.1 - Cota parte do FPM	19.320.000,00	19.320.000,00	19.320.000,00	19.320.000,00	12.192.001,75	63,11	
2.1.1 - Parcela referente à CF, art. 159, I, alínea b	17.820.000,00	17.820.000,00	17.820.000,00	17.820.000,00	11.467.115,22	64,35	
2.1.2 - Parcela referente à CF, art. 159, I, alínea d	750.000,00	750.000,00	750.000,00	750.000,00	0,00	0,00	
2.1.3 - Parcela referente à CF, art. 159, I, alínea e	750.000,00	750.000,00	750.000,00	750.000,00	724.886,53	96,65	
2.2 - Cota parte do ICMS	7.000.000,00	7.000.000,00	7.000.000,00	7.000.000,00	5.567.808,40	79,54	
2.3 - ICMS - desoneração - L.C. 87/1996	23.000,00	23.000,00	23.000,00	23.000,00	15.945,92	69,33	
2.4 - Cota parte IPI - Exportação	21.000,00	21.000,00	21.000,00	21.000,00	26.077,57	124,18	
2.5 - Cota parte ITR	2.000,00	2.000,00	2.000,00	2.000,00	907,32	45,37	
2.6 - Cota parte IPVA	1.000.000,00	1.000.000,00	1.000.000,00	1.000.000,00	1.143.481,38	114,35	
2.7 - Cota parte IOF ouro	0,00	0,00	0,00	0,00	0,00	0,00	
3 - TOTAL DA RECEITA DE IMPOSTOS (1 + 2)	35.099.000,00	35.099.000,00	35.099.000,00	35.099.000,00	24.546.335,49	69,93	



PREFEITURA MUNICIPAL DE JIJOCA DE JERICOACOARA

Ceará
Governador Municipal de Jijoca de Jericoacoara
Consolidado

RELATÓRIO RESUMIDO DA EXECUÇÃO ORÇAMENTÁRIA
DEMONSTRATIVO DAS RECEITAS E DESPESAS
COM MANUTENÇÃO E DESENVOLVIMENTO DO ENSINO - MDE
ORÇAMENTOS FISCAL E DA SEGURIDADE SOCIAL
4º bimestre de 2018 (Julho a Agosto)

CAPEGI
Pag.: 0002

	PREVISÃO		PREVISÃO		RECEITAS REALIZADAS	
	INICIAL	ATUALIZADA	INICIAL	ATUALIZADA	ATÉ O BIMESTRE	%
	(a)	(b)	(a)	(b)	(c) = (b/a)x100	
RECEITAS ADICIONAIS PARA FINANCIAMENTO DO ENSINO						
4 - RECEITAS DE APLICAÇÃO FINANCEIRA DE OUTROS RECURSOS DE IMPOSTOS VINCULADOS AO ENSINO	0,00	0,00	0,00	0,00	0,00	0,00
5 - RECEITAS DE TRANSFERÊNCIAS DO FNDE	1.565.000,00	1.565.000,00	1.117.311,98	1.117.311,98	71,39	71,39
5.1 - Transferências do salário educação	700.000,00	700.000,00	515.667,70	515.667,70	73,67	73,67
5.2 - Transferências diretas - FPDE	0,00	0,00	0,00	0,00	0,00	0,00
5.3 - Transferências diretas - FNAE	550.000,00	550.000,00	308.943,52	308.943,52	56,17	56,17
5.4 - Transferências diretas - FNATE	275.000,00	275.000,00	177.429,70	177.429,70	64,52	64,52
5.5 - Outras transferências do FNDE	0,00	0,00	107.340,40	107.340,40	0,00	0,00
5.6 - Aplicação financeira dos recursos do FNDE	40.000,00	40.000,00	7.930,66	7.930,66	19,83	19,83
6 - RECEITAS DE TRANSFERÊNCIAS DE CONVÊNIOS	639.000,00	639.000,00	308.460,72	308.460,72	48,27	48,27
6.1 - Transferências de convênios	639.000,00	639.000,00	308.460,72	308.460,72	48,27	48,27
6.2 - Aplicação financeira dos recursos de convênios	0,00	0,00	0,00	0,00	0,00	0,00
7 - RECEITA DE OPERAÇÕES DE CRÉDITO	0,00	0,00	0,00	0,00	0,00	0,00
8 - OUTRAS RECEITAS PARA FINANCIAMENTO DO ENSINO	0,00	0,00	0,00	0,00	0,00	0,00
9 - TOTAL DAS RECEITAS ADICIONAIS PARA FINANCIAMENTO DO ENSINO (4+5+6+7+8)	2.204.000,00	2.204.000,00	1.425.772,70	1.425.772,70	64,69	64,69
FUNDEB						
RECEITAS DO FUNDEB						
RECEITAS REALIZADAS						
	PREVISÃO	PREVISÃO	PREVISÃO	PREVISÃO	ATÉ O BIMESTRE	%
	INICIAL	ATUALIZADA	INICIAL	ATUALIZADA	(b) = (c) = (b/a)x100	
	(a)	(b)	(a)	(b)	(c) = (b/a)x100	
10 - RECEITAS DESTINADAS AO FUNDEB	5.173.200,00	5.173.200,00	3.644.096,39	3.644.096,39	70,44	70,44
10.1 - Cota parte FPM destinado ao Fundeb (20% de 2.1.1)	3.564.000,00	3.564.000,00	2.293.422,82	2.293.422,82	64,35	64,35
10.2 - Cota parte ICMS destinado ao Fundeb (20% de 2.2)	1.400.000,00	1.400.000,00	1.113.561,69	1.113.561,69	79,54	79,54
10.3 - Cota parte ICMS desonerado destinado ao Fundeb (20% de 2.3)	4.600,00	4.600,00	3.189,12	3.189,12	69,33	69,33
10.4 - Cota parte IPI destinado ao Fundeb (20% de 2.4)	4.200,00	4.200,00	5.215,53	5.215,53	124,18	124,18
10.5 - Cota parte ITR destinado ao Fundeb (20% de ((1.5 - 1.5.5) + 2.5))	400,00	400,00	10,98	10,98	2,75	2,75
10.6 - Cota parte IPVA destinado ao Fundeb (20% de 2.6)	200.000,00	200.000,00	228.696,25	228.696,25	114,35	114,35
11 - RECEITAS RECEBIDAS DO FUNDEB	17.200.000,00	17.200.000,00	10.683.098,02	10.683.098,02	62,11	62,11
11.1 - Transferência de recursos do Fundeb	12.700.000,00	12.700.000,00	8.106.977,22	8.106.977,22	63,83	63,83
11.2 - Complementação da União ao Fundeb	4.500.000,00	4.500.000,00	2.565.040,78	2.565.040,78	57,00	57,00

PREFEITURA MUNICIPAL DE JIJOCA DE JERICOACOARA
Rua Minas Gerais, nº 420 Centro - 88 3669-1180 | 3669-1200
www.jijocadejericoacoara.ce.gov.br | gabinete@jijocadejericoacoara.ce.gov.br



PREFEITURA MUNICIPAL DE JIJOCA DE JERICOACOARA

Ceará
 Governo Municipal de Jijoca de Jericoacoara
 Consolidado

RELATÓRIO RESUMIDO DA EXECUÇÃO ORÇAMENTÁRIA
 DEMONSTRATIVO DAS RECEITAS E DESPESAS
 COM MANUTENÇÃO E DESENVOLVIMENTO DO ENSINO - MDE
 ORÇAMENTOS FISCAL E DA SEGURIDADE SOCIAL
 4º bimestre de 2018 (Julho a Agosto)

CAPEGI
 Pag.: 0003

11.3 - Receita de aplicação financeira dos recursos do Fundeb	0,00	0,00	11.080,02	0,00
12 - RESULTADO LÍQUIDO DAS TRANSFERÊNCIAS DO FUNDEB (11.1 - 10)	7.526.800,00	7.526.800,00	4.462.880,83	59,29


[SE RESULTADO LÍQUIDO DA TRANSFERÊNCIA (12)>0] = ACRÉSCIMO RESULTANTE DAS TRANSFERÊNCIAS DO FUNDEB
 [SE RESULTADO LÍQUIDO DA TRANSFERÊNCIA (12)<0] = DECRÉSCIMO RESULTANTE DAS TRANSFERÊNCIAS DO FUNDEB

DESPESAS DO FUNDEB	DOTAÇÃO		DESPESAS EMPENHADAS		DESPESAS LIQUIDADAS	
	INICIAL	ATUALIZADA	ATÉ O BIMESTRE	%	ATÉ O BIMESTRE	%
	(d)	(d)	(e)	(f)=(e/d)x100	(g)	(h)=(g/d)x100
13-PAGAMENTO DOS PROFISSIONAIS DO MAGISTÉRIO	12.716.430,00	12.998.145,69	10.422.011,92	80,18	9.072.287,92	69,80
13.1 - Com educação infantil	1.869.000,00	1.681.554,00	1.685.691,06	100,25	1.154.378,71	68,65
13.2 - Com ensino fundamental	10.847.430,00	11.316.591,69	8.736.320,86	77,20	7.917.909,21	69,97
14-OUTRAS DESPESAS	8.477.620,00	3.903.683,31	5.674.208,47	145,36	2.717.682,11	69,62
14.1 - Com educação infantil	1.246.000,00	1.033.446,00	799.620,41	77,37	709.455,69	68,65
14.2 - Com ensino fundamental	7.231.620,00	2.870.237,31	4.874.588,06	169,83	2.008.226,42	69,97
15 - Total das despesas do Fundeb	21.194.050,00	16.901.829,00	16.096.220,39	95,23	11.789.970,03	69,76

DEDUÇÕES PARA FINS DO LIMITE DO FUNDEB	VALOR	
16-Restos a pagar inscritos no exercício sem disponibilidade financeira de recursos do Fundeb	0,00	0,00
16.1 - FUNDEB 60%	0,00	0,00
16.2 - FUNDEB 40%	0,00	0,00
17-Despesas custeadas com o 'superavit' financeiro do exercício ante	0,00	0,00
17.1 - FUNDEB 60%	0,00	0,00
17.2 - FUNDEB 40%	0,00	0,00

18-Total das deduções consideradas para fins de limite do Fundeb (16+17)	VALOR	
	0,00	0,00

INDICADORES DO FUNDEB



PREFEITURA MUNICIPAL DE JIJOCA DE JERICOACOARA

Ceará
 Governo Municipal de Jijoca de Jericoacoara
 Consolidado

RELATÓRIO RESUMIDO DA EXECUÇÃO ORÇAMENTÁRIA
 DEMONSTRATIVO DAS RECEITAS E DESPESAS
 COM MANUTENÇÃO E DESENVOLVIMENTO DO ENSINO - MDE
 ORÇAMENTOS FISCAL E DA SEGURIDADE SOCIAL
 4º bimestre de 2018 (Julho a Agosto)

CAPEGI
 Pag.: 0004

19-Total das despesas do FUNDEB para fins de limites (15-18)		11.789.970,03	
19.1 - Mínimo de 60% do FUNDEB na remuneração do Magistério (13-(16.1+17.1))/((11)x100)%		84,92	
19.2 - Máximo de 40% dem despesa com MDE, que não remuneração do magistério (14-(16.2+17.2))/((11)x100)%		25,44	
19.3 - Máximo de 5% não aplicado no exercício (100-(19.1+19.2))%		0,00	
CONTROLE DA UTILIZAÇÃO DE RECURSOS NO EXERCÍCIO SUBSEQUENTE			
20-Recurso recebido do fundeb em 2017 que não foram utilizados		0,00	
21-Despesas custeadas com o saldo do item 20 até o 1º trimestre de 2018		0,00	

MANUTENÇÃO E DESENVOLVIMENTO DO ENSINO - DESPESAS CUSTEADAS COM A RECEITA RESULTANTE DE IMPOSTOS E RECURSOS DO FUNDEB

DESPESAS COM AÇÕES TÍPICAS DE MDE	DOTAÇÃO		DESPESAS EMPENHADAS		DESPESAS LIQUIDADAS	
	INICIAL	ATUALIZADA	ATÉ O BIMESTRE	%	ATÉ O BIMESTRE	%
	(d)	(e)	(f)=(e/d)x100	(g)	(h)=(g/d)x100	
22-Educação infantil	3.115.000,00	2.715.000,00	2.485.311,47	91,54	1.863.834,40	68,65
22.1 - Creche	0,00	0,00	0,00	0,00	0,00	0,00
22.1.1 - Despesas custeadas com recursos do FUNDEB	0,00	0,00	0,00	0,00	0,00	0,00
22.1.2 - Despesas custeadas com outros recursos de impostos	0,00	0,00	0,00	0,00	0,00	0,00
22.2 - Pré escola	3.115.000,00	2.715.000,00	2.485.311,47	91,54	1.863.834,40	68,65
22.2.1 - Despesas custeadas com recursos do FUNDEB	3.115.000,00	2.715.000,00	2.485.311,47	91,54	1.863.834,40	68,65
22.2.2 - Despesas custeadas com outros recursos de impostos	0,00	0,00	0,00	0,00	0,00	0,00
23-Ensino fundamental	18.565.550,00	14.248.329,00	13.685.850,42	96,05	9.959.303,83	69,90
23.1 - Despesas custeadas com recursos do Fundeb	18.079.050,00	14.186.829,00	13.610.908,92	95,94	9.926.135,63	69,97
23.2 - Despesas custeadas com outros recursos de impostos	486.500,00	61.500,00	74.941,50	121,86	33.168,20	53,93
24-Ensino médio	628.000,00	628.000,00	538.836,33	85,80	212.558,38	33,85
25-Ensino superior	40.000,00	20.000,00	1.000,00	5,00	504,23	2,52
26-Ensino profissional não integrado ao ensino regular	0,00	0,00	0,00	0,00	0,00	0,00
27-Outras	0,00	0,00	0,00	0,00	0,00	0,00
28 - Total de despesas com ações típicas de MDE (22+23+24+25+26+27)	22.348.550,00	17.611.329,00	16.710.998,22	94,89	12.036.200,84	68,34



PREFEITURA MUNICIPAL DE JIJOCA DE JERICOACOARA

Ceará
 Governo Municipal de Jijoca de Jericoacoara
 Consolidado

RELATÓRIO RESUMIDO DA EXECUÇÃO ORÇAMENTÁRIA
 DEMONSTRATIVO DAS RECEITAS E DESPESAS
 COM MANUTENÇÃO E DESENVOLVIMENTO DO ENSINO - MDE
 ORÇAMENTOS FISCAL E DA SEGURIDADE SOCIAL
 4º bimestre de 2018 (Julho a Agosto)

CAPEGI
 Pag.: 0005

DEDUÇÕES CONSIDERADAS PARA FINS DO LIMITE CONSTITUCIONAL	VALOR
29-Resultado líquido das transferências do Fundeb = (12)	4.462.880,83
30-Despesas custeadas com a complementação do Fundeb no exercício	2.565.040,78
32-Despesas custeadas com superavit financeiro do exercício anterior do Fundeb	0,00
33-Despesas custeadas com o "superavit" financeiro do exercício anterior, de outros recursos de impostos	0,00
34-Restos a pagar inscritos no exercício sem disponibilidade financeira, de recursos de impostos vinculados ao ensino	0,00
35-Cancelamento no exercício de restos a pagar inscritos com dispon. de recursos de impostos vinculados ao ensino = (45j)	0,00
36-Total das deduções para fins do limite constitucional(29+30+31+32+33+34+35)	7.039.001,63
37-Total das despesas para fins de limite ((22 + 23) - 36)	4.784.136,60
38-Percentual de aplicação em MDE sobre a receita líquida de impostos ((37)/(3) x 100)% - limite constitucional 25%	19,49

OUTRAS INFORMAÇÕES PARA CONTROLE

OUTRAS DESPESAS CUSTEADAS COM RECEITAS ADICIONAIS PARA FINANCIAMENTO DO ENSINO	DOTAÇÃO		DESPESAS EMPENHADAS		DESPESAS LIQUIDADAS	
	INICIAL	ATUALIZADA	ATÉ O BIMESTRE	%	ATÉ O BIMESTRE	%
	(d)	(e)	(f) = (e/d)x100	(g)	(h) = (g/d)x100	
39 - Despesas custeadas com a aplicação financeira de outros recursos de impostos vinculados ao ensino	0,00	0,00	0,00	0,00	0,00	0,00
40 - Despesas custeadas com a contribuição social do salário educacã	700.000,00	700.000,00	515.667,70	100,00	515.667,70	100,00
41 - Despesas custeadas com operações de crédito	0,00	0,00	0,00	0,00	0,00	0,00
42 - Despesas custeadas com outras receitas para financiamento do en	1.504.000,00	1.504.000,00	2.260.065,86	100,00	2.260.065,86	100,00
43 - Total das outras despesas custeadas com receitas adicionais para financiamento do ensino (39+40+41+42)	2.204.000,00	2.204.000,00	2.775.733,56	100,00	2.775.733,56	100,00



**PREFEITURA MUNICIPAL DE
JIJOCA DE JERICOACOARA**

Ceará
Governo Municipal de Jijoca de Jericoacoara
Consolidado

RELATÓRIO RESUMIDO DA EXECUÇÃO ORÇAMENTÁRIA
DEMONSTRATIVO DAS RECEITAS E DESPESAS
COM MANUTENÇÃO E DESENVOLVIMENTO DO ENSINO - MDE
ORÇAMENTOS FISCAL E DA SEGURIDADE SOCIAL
4º bimestre de 2018 (Julho a Agosto)

CAPEGI
Pag.: 0006

44 - Total geral das despesas com educação (44)=(28+43) | 27.728.550,00 | 21.690.329,00 | 20.500.525,03 | 94,51 | 14.811.934,40 | 66,29 |

RESTOS A PAGAR INSCRITOS COM DISPONIBILIDADE FINANCEIRA
DE RECURSOS DE IMPOSTOS VINCULADOS AO ENSINO

45 - Restos a pagar de despesas com MDE
45.1 - Executadas com recursos de impostos vinculados ao ensino
45.2 - Executadas com recursos do FUNDEB

CONTROLE DA DISPONIBILIDADE FINANCEIRA

				FUNDEB	SALÁRIO EDUCAÇÃO
46-DISPONIBILIDADE FINANCEIRA EM 31 DE DEZEMBRO DE 2017				0,00	0,00
47-(+) INGRESSO DE RECURSOS ATÉ O BIMESTRE				10.672.018,00	515.667,70
48-(-) PAGAMENTOS EFETUADOS ATÉ O BIMESTRE				0,00	0,00
48.1-(-) Orçamento do exercício				10.683.098,02	515.667,70
48.2-(-) Restos a pagar				0,00	0,00
49-(+) RECEITA DE APLICAÇÃO FINANCEIRA DOS RECURSOS ATÉ O BIMESTRE				11.080,02	0,00
50-(=) DISPONIBILIDADE FINANCEIRA ATÉ O BIMESTRE				0,00	0,00
51-(+) Ajustes				0,00	0,00
51.1 - Retenções				0,00	0,00
51.2 - Conciliação bancária				0,00	0,00
52-(=) SALDO FINANCEIRO CONCILIADO				0,00	0,00

FONTE: SISTEMA: Aspec Informática - UNIDADE RESPONSÁVEL: Prefeitura Municipal de Jijoca de Jericoacoara - DATA DA EMISSÃO: 28/09/2018 - HORA DA EMISSÃO: 17:27:38

Notas: Limites mínimos anuais a serem cumpridos no encerramento do exercício

Art. 21. Inciso 2º, lei 11.494/2007: Até 5% dos recursos recebidos à conta dos fundos, inclusive relativos à complementação da união recebidos nos termos do Inciso 1º do art. 6º desta Lei, poderão ser utilizados no 1º trimestre do exercício imediatamente subsequente, mediante abertura de crédito adicional.

Caput do Artigo 212 da CF/1988.

Os valores referentes à parcela dos restos a Pagar inscritos em disponibilidade financeira vinculada à educação deverão ser informadas somente no RREO do último bimestre do exercício.

Limites mínimos anuais a serem cumpridos no encerramento do exercício, no âmbito de atuação prioritária, conforme LDB, art. 11, V.

Nos cinco primeiros bimestres do exercício o acompanhamento poderá ser feito com base na despesa empenhada ou na despesa liquidada. No último bimestre do exercício, o valor deverá corresponder ao total da despesa empenhada.

Essa coluna poderá ser apresentada somente no último bimestre.

LINDBERGH MARTINS
PREFEITO

CAPEGI CONTABILIDADE E GESTÃO SS LTDA
ASSGHS CONTABIL

PREFEITURA MUNICIPAL DE JIJOCA DE JERICOACOARA
Rua Minas Gerais, nº 420 Centro - 88 3669-1180 | 3669-1200

www.jijocadejericoacoara.ce.gov.br | gabinete@jijocadejericoacoara.ce.gov.br



PREFEITURA MUNICIPAL DE JIJOCA DE JERICOACOARA

Ceará
Governo Municipal de Jijoca de Jericoacoara
Consolidado

RELATÓRIO RESUMIDO DA EXECUÇÃO ORÇAMENTÁRIA
DEMONSTRATIVO DAS RECEITAS DE IMPOSTOS
DAS DESPESAS PRÓPRIAS COM SAÚDE
ORÇAMENTOS FISCAL E DA SEGURIDADE SOCIAL
4º bimestre de 2018 (Julho a Agosto)

CAPEGI
Pag.: 0001

RREO - ANEXO 12 (LC 141/2012, art.35)


R\$ 1,00

RECEITAS PARA AFURAÇÃO DA APLICAÇÃO EM AÇÕES E SERVIÇOS PÚBLICOS DE SAÚDE

	PREVISÃO		PREVISÃO ATUALIZADA	RECEITAS REALIZADAS	
	INICIAL	(a)		ATÉ O BIMESTRE	(b/a)*100
RECEITAS DE IMPOSTOS LÍQUIDA (I)	7.733.000,00	7.733.000,00	7.733.000,00	5.600.113,15	72,42
Imposto Predial e Territorial Urbano - IPTU	400.000,00	400.000,00	400.000,00	234.801,70	58,70
Imposto Sobre Transmissão de Bens Intervivos - ITBI	250.000,00	250.000,00	250.000,00	823.746,28	329,50
Imposto Sobre Serviços de Qualquer Natureza - ISS	6.000.000,00	6.000.000,00	6.000.000,00	3.731.431,65	62,19
Imposto de Renda Retido na Fonte - IRRF	600.000,00	600.000,00	600.000,00	443.531,70	73,92
Imposto Territorial Rural - ITR	0,00	0,00	0,00	0,00	0,00
Multas, Juros de Mora e Outros Encargos de Impostos	120.000,00	120.000,00	120.000,00	20.003,94	16,67
Dívida Ativa de Impostos	310.000,00	310.000,00	310.000,00	320.568,85	103,41
Multas, Juros de Mora e Outros Encargos da Dívida Ativa	53.000,00	53.000,00	53.000,00	26.029,03	49,11
RECEITAS DE TRANSFERÊNCIAS CONSTITUCIONAIS E LEGAIS (II)	27.366.000,00	27.366.000,00	27.366.000,00	18.946.222,34	69,23
Cota Parte FPM	19.320.000,00	19.320.000,00	19.320.000,00	12.192.001,75	63,11
Cota Parte ITR	2.000,00	2.000,00	2.000,00	907,32	45,37
Cota Parte IPVA	1.000.000,00	1.000.000,00	1.000.000,00	1.143.481,38	114,35
Cota Parte ICMS	7.000.000,00	7.000.000,00	7.000.000,00	5.567.808,40	79,54
Cota Parte IPI - Exportação	21.000,00	21.000,00	21.000,00	26.077,57	124,18
Compensações Financeiras Provenientes de Impostos e Transferências Constitucionais	23.000,00	23.000,00	23.000,00	15.945,92	69,33
Desoneração ICMS IC 87/97	23.000,00	23.000,00	23.000,00	15.945,92	69,33
Outras	0,00	0,00	0,00	0,00	0,00
TOTAL DE RECEITAS PARA AFURAÇÃO DA APLICAÇÃO EM AÇÕES E SERVIÇOS PÚBLICOS DE SAÚDE(III) = I+II	35.099.000,00	35.099.000,00	35.099.000,00	24.546.335,49	69,93

RECEITAS ADICIONAIS PARA FINANCIAMENTO DA SAÚDE

	PREVISÃO		PREVISÃO ATUALIZADA	RECEITAS REALIZADAS	
	INICIAL	(c)		ATÉ O BIMESTRE	(d/c)*100
TRANSFERÊNCIAS DE RECURSOS DO SISTEMA ÚNICO DE SAÚDE - SUS	4.926.000,00	4.926.000,00	4.926.000,00	5.509.185,34	111,84
Provenientes da União	4.826.000,00	4.826.000,00	4.826.000,00	3.467.198,90	71,84
Provenientes do Estado	0,00	0,00	0,00	2.040.000,00	0,00
Provenientes de Outros Municípios	0,00	0,00	0,00	0,00	0,00
Outras Receitas do SUS	100.000,00	100.000,00	100.000,00	1.986,44	1,99
TRANSFERÊNCIAS VOLUNTÁRIAS	550.000,00	550.000,00	550.000,00	273.500,00	49,73


PREFEITURA MUNICIPAL DE JIJOCA DE JERICOACOARA
 Rua Minas Gerais, nº 420 Centro - 88 3669-1180 | 3669-1200
 www.jijocadejericoacoara.ce.gov.br | gabinete@jijocadejericoacoara.ce.gov.br



PREFEITURA MUNICIPAL DE JIJOCA DE JERICOACOARA

Ceará
Governo Municipal de Jijoca de Jericoacoara
Consolidado

RELATÓRIO RESUMIDO DA EXECUÇÃO ORÇAMENTÁRIA
DEMONSTRATIVO DAS RECEITAS DE IMPOSTOS
DAS DESPESAS PRÓPRIAS COM SAÚDE
ORÇAMENTOS FISCAL E DA SEGURIDADE SOCIAL
4º bimestre de 2018 (Julho a Agosto)

CAPEGI
Pag.: 0002

RECEITAS DE OPERAÇÕES DE CRÉDITO VINCULADAS À SAÚDE	5.000.000,00	5.000.000,00	0,00	0,00
OUTRAS RECEITAS PARA FINANCIAMENTO DA SAÚDE	8.750,00	8.750,00	13.218,90	151,07
TOTAL DE RECEITAS ADICIONAIS PARA FINANCIAMENTO DA SAÚDE	10.476.000,00	10.476.000,00	5.782.685,34	55,20

DESPESAS COM SAÚDE (por grupo de natureza de despesa)	DOTAÇÃO INICIAL	DOTAÇÃO ATUALIZADA (e)	DESPESAS EMPENHADAS		DESPESAS LIQUIDADAS	
			ATÉ O BIMESTRE (f)	(f/e) x 100 (g)	ATÉ O BIMESTRE (h)	(h/e) x 100 (i)
DESPESAS CORRENTES	12.043.820,00	17.415.320,00	16.584.264,82	95,23	9.980.861,87	57,31
Pessoal e Encargos Sociais	6.763.500,00	4.305.500,00	3.970.000,00	92,21	3.326.695,70	77,27
Juros e Encargos da Dívida	0,00	0,00	0,00	0,00	0,00	0,00
Outras Despesas Correntes	5.280.320,00	13.109.820,00	12.614.264,82	96,22	6.654.166,17	50,76
DESPESAS DE CAPITAL	2.049.000,00	1.082.000,00	982.576,03	90,81	402.843,02	37,23
Investimentos	2.049.000,00	1.082.000,00	982.576,03	90,81	402.843,02	37,23
Inversões Financeiras	0,00	0,00	0,00	0,00	0,00	0,00
Amortização de Dívidas	0,00	0,00	0,00	0,00	0,00	0,00
TOTAL DAS DESPESAS COM SAÚDE (IV)	14.092.820,00	18.497.320,00	17.566.840,85	94,97	10.383.704,89	56,14

DESPESAS COM SAÚDE NÃO COMPUTADAS PARA FINS DE APUERAÇÃO DO PERCENTUAL MÍNIMO	DOTAÇÃO INICIAL	DOTAÇÃO ATUALIZADA	DESPESAS EMPENHADAS		DESPESAS LIQUIDADAS	
			ATÉ O BIMESTRE (h)	(h/IVF) x 100 (i)	ATÉ O BIMESTRE (j)	(j/IVg) x 100 (k)
DESPESAS COM INATIVOS E PENSIONISTAS	0,00	0,00	0,00	0,00	0,00	0,00
DESPESAS COM ASSISTÊNCIA À SAÚDE QUE NÃO ATENDE AO PRINCÍPIO DE ACESSO UNIVERSAL	0,00	0,00	0,00	0,00	0,00	0,00
DESPESAS CUSTEADAS COM OUTROS RECURSOS	5.026.000,00	4.927.986,44	5.511.171,78	31,37	5.511.171,78	53,08
Recursos de Transferências do Sistema Único de Saúde - SUS	4.926.000,00	4.926.000,00	5.509.185,34	31,36	5.509.185,34	53,06
Recursos de Operações de Crédito	0,00	0,00	0,00	0,00	0,00	0,00
Outros Recursos	100.000,00	1.986,44	1.986,44	0,01	1.986,44	0,02
OUTRAS AÇÕES E SERVIÇOS NÃO COMPUTADOS	8.750,00	13.218,90	13.218,90	0,00	13.218,90	0,00
RESTOS A PAGAR NÃO PROCESSADOS INSCRITOS INDEVIDAMENTE NO EXERCÍCIO	---	---	0,00	---	0,00	---
SEM DISPONIBILIDADE FINANCEIRA	0,00	0,00	0,00	0,00	0,00	0,00
DESPESAS CUSTEADAS COM DISPONIBILIDADE DE CAIXA VINCULADA AOS RESTOS	0,00	0,00	0,00	0,00	0,00	0,00
A PAGAR CANCELADOS	0,00	0,00	0,00	0,00	0,00	0,00

[Handwritten Signature]

PREFEITURA MUNICIPAL DE JIJOCA DE JERICOACOARA
Rua Minas Gerais, nº 420 Centro - 88 3669-1180 | 3669-1200
www.jijocadejericoacoara.ce.gov.br | gabinete@jijocadejericoacoara.ce.gov.br



PREFEITURA MUNICIPAL DE JIOCA DE JERICOACOARA

Ceará
Governo Municipal de Jioca de Jericoacoara
Consolidado

RELATÓRIO RESUMIDO DA EXECUÇÃO ORÇAMENTÁRIA
DEMONSTRATIVO DAS RECEITAS DE IMPOSTOS
DAS DESPESAS PRÓPRIAS COM SAÚDE
ORÇAMENTOS FISCAL E DA SEGURIDADE SOCIAL
4º bimestre de 2018 (Julho a Agosto)

DESPESAS CUSTEADAS COM RECURSOS VINCULADOS A PARCELA DO PERCENTUAL MÍNIMO QUE NÃO FOI APLICADA EM AÇÕES E SERVIÇOS DE EM EXERCÍCIOS ANTERIORES	0,00	0,00	0,00	0,00	0,00	0,00	0,00
TOTAL DAS DESPESAS COM NÃO COMPUTADAS (V)	5.034.750,00	4.941.205,34	5.524.390,68	111,80	5.524.390,68	111,80	0,00
TOTAL DAS DESPESAS COM AÇÕES E SERVIÇOS PÚBLICOS DE SAÚDE (VI) = (IV V)	9.058.070,00	13.556.114,66	12.042.450,17	88,83	4.859.314,21	35,85	19,80


PERCENTUAL DE APLICAÇÃO EM AÇÕES E SERVIÇOS PÚBLICOS DE SAÚDE SOBRE A RECEITAS DE IMPOSTOS LÍQ. E TRANSF. CONSTITUC. E LEGAIS - (VIII) = (VI (h ou i) / (iib) * 100 - LIMITE CONSTITUCIONAL 15%
VALOR REFERENTE A DIFERENÇA ENTRE O VALOR EXECUTADO E O LIMITE MÍNIMO CONSTITUCIONAL (VI (h ou i) (15*(iib)/100)

1.177.363,88

EXECUÇÃO DE RESTOS A PAGAR NÃO PROCESSADOS COM DISPONIBILIDADE DE CAIXA	INSCRITOS	CANCELADOS/ PRESCRITOS	PAGOS	A PAGAR	PARCELA CONSIDERADA	NO LIMITE
Inscritos em 2017	0,00	0,00	0,00	0,00	0,00	0,00
Inscritos em 2016	0,00	0,00	0,00	0,00	0,00	0,00
Inscritos em 2015	0,00	0,00	0,00	0,00	0,00	0,00
Inscritos em 2014	0,00	0,00	0,00	0,00	0,00	0,00
Inscritos em exercícios anteriores a 2014	0,00	0,00	0,00	0,00	0,00	0,00
TOTAL (VIII)	0,00	0,00	0,00	0,00	0,00	0,00

CONTROLE DE RESTOS A PAGAR CANCELADOS OU PRESCRITOS PARA FINS DE APLICAÇÃO DA DISPONIBILIDADE DE CAIXA CONFORME Art 24, Par 1º, 2º	SALDO INICIAL	DESPESAS CUSTEADAS NO EXERC. DE REFERENCIA	SALDO FINAL (NÃO APLICADO)
Restos a pagar cancelados ou prescritos em 2018	0,00	0,00	0,00
Restos a pagar cancelados ou prescritos em 2017	0,00	0,00	0,00
Restos a pagar cancelados ou prescritos em 2016	0,00	0,00	0,00
Restos a pagar cancelados ou prescritos em 2015	0,00	0,00	0,00
Restos a pagar cancelados ou prescritos em exercícios anteriores a 2014	0,00	0,00	0,00
Total	0,00	0,00	0,00

[Handwritten Signature]



**PREFEITURA MUNICIPAL DE
JIJOCA DE JERICOACOARA**

Ceará
Governo Municipal de Jijoca de Jericoacoara
Consolidado


RELATÓRIO RESUMIDO DA EXECUÇÃO ORÇAMENTÁRIA
DEMONSTRATIVO DAS RECEITAS DE IMPOSTOS
DAS DESPESAS PRÓPRIAS COM SAÚDE
ORÇAMENTOS FISCAL E DA SEGURIDADE SOCIAL
4º bimestre de 2018 (Julho a Agosto)


CAPEGI
Pag.: 0004

CONTROLE DO VALOR REFERENTE AO PERCENTUAL MÍNIMO NÃO CUMPRIDO EM EXERCÍCIOS ANTERIORES PARA FINS DE APLICAÇÃO DOS RECURSOS VINCULADOS CONFORME ANTS 25 E 26	LIMITE NÃO CUMPRIDO		DESPESAS CUSTEADAS NO EXERC. DE REFERENCIA	SALDO FINAL (NÃO APLICADO)
	SALDO INICIAL	DESPESAS CUSTEADAS NO EXERC. DE REFERENCIA		
Restos a pagar cancelados ou prescritos em 2018	0,00	0,00	0,00	0,00
Restos a pagar cancelados ou prescritos em 2017	0,00	0,00	0,00	0,00
Restos a pagar cancelados ou prescritos em 2016	0,00	0,00	0,00	0,00
Restos a pagar cancelados ou prescritos em 2015	0,00	0,00	0,00	0,00
Restos a pagar cancelados ou prescritos em exercícios anteriores a 2014	0,00	0,00	0,00	0,00
Total	0,00	0,00	0,00	0,00

DESPESAS COM SAÚDE (por subfunção)	DOTAÇÃO		DESPESAS EMPENHADAS		DESPESAS LIQUIDADAS	
	INICIAL	ATUALIZADA	ATÉ O BIMESTRE (1)	% ((1/total 1)x100)	ATÉ O BIMESTRE (m)	% ((m/total m)x100)
Atenção básica	4.835.000,00	4.742.000,00	4.476.671,90	25,48	2.957.173,69	28,48
Assistência hospitalar e ambulatorial	3.922.820,00	9.561.320,00	9.263.759,06	52,73	4.643.475,51	44,72
Suporte profilático e terapêutico	0,00	0,00	0,00	0,00	0,00	0,00
Vigilância sanitária	782.500,00	842.500,00	611.360,00	3,48	479.393,74	4,62
Vigilância epidemiológica	0,00	0,00	0,00	0,00	0,00	0,00
Alimentação e nutrição	0,00	0,00	0,00	0,00	0,00	0,00
Outras subfunções	4.552.500,00	3.351.500,00	3.215.049,89	18,30	2.303.661,95	22,19
TOTAL DE DESPESAS	14.092.820,00	18.497.320,00	17.566.840,85	100,00	10.383.704,89	100,00

FONTE: SISTEMA: Aspec Informática - UNIDADE RESPONSÁVEL: Prefeitura Municipal de Jijoca de Jericoacoara - DATA DA EMISSÃO: 28/09/2018 - HORA DA EMISSÃO: 17:29:54


 LINBERGH MARTINS
 PREFEITO


 CAPEGI CONTABILIDADE E GESTÃO SS LTDA
 ASES. CONTABIL



PREFEITURA MUNICIPAL DE JIJOCA DE JERICOACOARA

Ceará
Governo Municipal de Jijoca de Jericoacoara
Consolidado

RELATORIO RESUMIDO DA EXECUÇÃO ORÇAMENTÁRIA
DEMONSTRATIVO DAS PARCERIAS PÚBLICO PRIVADAS
ORÇAMENTOS FISCAL E DA SEGURIDADE SOCIAL
4º bimestre de 2018 (Julho a Agosto)

CAPEGI
Pag.: 0001

RREO - Anexo 13 (Lei no. 11.079 de 30.12.2004, arts 22, 25 e 28)

R\$ 1,00

IMPACTOS DAS CONTRATAÇÕES DE PPP	SALDO TOTAL EM		REGISTROS EFETUADOS EM 2018		<2027>						
	31 DE DEZEMBRO DO	EXERCÍCIO ANTERIOR	No bimestre	Até o bimestre							
TOTAL DE ATIVOS											
Ativos constituídos pela SPE											
TOTAL DE PASSIVOS											
Obrigações decorrentes de ativos constituídos pela SPE											
Provisões de PPP											
Outros passivos											
ATOS POTENCIAIS PASSIVOS											
Obrigações contratuais											
Riscos não provisionados											
Garantias concedidas											
Outros Passivos Contingentes											
DESPESAS DE PPP	EXERCÍCIO ANTERIOR	EXERCÍCIO CORRENTE (2018)	<2019>	<2020>	<2021>	<2022>	<2023>	<2024>	<2025>	<2026>	<2027>
Do ente federado, exceto (A) - (I)											
Das estatais não dependentes (A)											
TOTAL DAS DESPESAS											
PPP A CONTRATAR (II)											
RECEITA CORRENTE LÍQUIDA (RCL) (III)	55.870.736,60	64.852.054,91									
TOTAL DAS DESPESAS CONSIDERADAS PARA O LIMITE (IV=I+II)											
TOTAL DAS DESPESAS/RCL (\$) (V=IV/III)	0,00	0,00									

Nota:




PREFEITURA MUNICIPAL DE JIJOCA DE JERICOACOARA


Ceará
Governo Municipal de Jijoca de Jericoacoara
Consolidado

RELATÓRIO RESUMIDO DA EXECUÇÃO ORÇAMENTÁRIA
DEMONSTRATIVO DAS PARCERIAS PÚBLICO PRIVADAS
ORÇAMENTOS FISCAL E DA SEGURIDADE SOCIAL
4º bimestre de 2018 (Julho a Agosto)

CAPEGI
Pag.: 0002

FONTE: SISTEMA: Aspec Informática - UNIDADE RESPONSÁVEL: Prefeitura Municipal de Jijoca de Jericoacoara - DATA DA EMISSÃO: 28/09/2018 - HORA DA EMISSÃO: 17:31:40


LINDBERGH MARTINS
PREFEITO


CAPEGI CONTABILIDADE E GESTAO SS LTDA
ASSESS. CONTABIL



PREFEITURA MUNICIPAL DE JIJOCA DE JERICOACOARA

RELATÓRIO RESUMIDO DA EXECUÇÃO ORÇAMENTÁRIA
DEMONSTRATIVO SIMPLIFICADO DO RELATÓRIO RESUMIDO DA EXECUÇÃO ORÇAMENTÁRIA
ORÇAMENTOS FISCAL E DA SEGURIDADE SOCIAL
4º bimestre de 2018 (Julho a Agosto)

Ceará
Governador Municipal de Jijoca de Jericoacoara
Consolidado

RESULTADOS NOMINAL E PRIMÁRIO			
	Meta fixada no AMF da LDO (a)	Resultado apurado até o bimestre (b)	% em relação à meta (b/a)
Resultado Nominal	0,00	4.162.639,40	0,00 %
Resultado Primário	0,00	4.080.859,19	0,00 %

	Inscrição	Cancelamento Até o Bimestre	Pagamento Até o Bimestre	Saldo a Pagar	
RESTOS A PAGAR POR PODER E MINISTÉRIO PÚBLICO					
RESTOS A PAGAR PROCESSADOS	5.834.218,62	0,00	3.748.214,04	2.086.004,58	
Poder Executivo	5.833.185,34	0,00	3.748.214,04	2.084.971,30	
Poder Legislativo	1.033,28	0,00	0,00	1.033,28	
Poder Judiciário	0,00	0,00	0,00	0,00	
Ministério Público	0,00	0,00	0,00	0,00	
RESTOS A PAGAR NÃO PROCESSADOS	1.637.546,08	0,00	504.744,38	1.132.801,70	
Poder Executivo	1.629.021,93	0,00	496.220,23	1.132.801,70	
Poder Legislativo	8.524,15	0,00	8.524,15	0,00	
Poder Judiciário	0,00	0,00	0,00	0,00	
Ministério Público	0,00	0,00	0,00	0,00	
TOTAL	7.471.764,70	0,00	4.252.958,42	3.218.806,28	

	Valor Apurado Até o Bimestre	Limites Constitucionais Anuais	
		% Mínimo a Aplicar no Exercício	% Aplicado Até o Bimestre
DESPESAS COM AÇÕES TÍPICAS DE MANUTENÇÃO E DESENVOLVIMENTO DO ENSINO			
Mínimo Anual de <18%/25% das receitas de impostos na manutenção e desenvolvimento do Ensino	4.784.136,60	25%	19,49
Mínimo Anual de 60% do FUNDEB na Remuneração do Magistério com Ensino Fundamental e Médio	7.917.909,21	60%	74,12
Mínimo Anual de 60% do FUNDEB na Remuneração do Magistério com Educ. Infantil e Ensino Fundamental	1.154.378,71	60%	10,81
Complementação da União ao FUNDEB	2.565.040,78	R\$4.500.000,00	57,00

PREFEITURA MUNICIPAL DE JIJOCA DE JERICOACOARA
 Rua Minas Gerais, nº 420 Centro - 88 3669-1180 | 3669-1200
www.jijocadejericoacoara.ce.gov.br | gabinete@jijocadejericoacoara.ce.gov.br



PREFEITURA MUNICIPAL DE JIJOCA DE JERICOACOARA

Ceará
 Governo Municipal de Jijoca de Jericoacoara
 Consolidado

RELATÓRIO RESUMIDO DA EXECUÇÃO ORÇAMENTÁRIA
 DEMONSTRATIVO SIMPLIFICADO DO RELATÓRIO RESUMIDO DA EXECUÇÃO ORÇAMENTÁRIA
 ORÇAMENTOS FISCAL E DA SEGURIDADE SOCIAL
 4º bimestre de 2018 (Julho a Agosto)

CAPEGI
 Pag.: 0003

	PROJEÇÃO ATUARIAL DOS REGIMES DE PREVIDÊNCIA		
	EXERCÍCIO	10o. EXERCÍCIO	35o. EXERCÍCIO
Regime Geral de Previdência Social			
Receitas Previdenciárias (I)			
Despesas Previdenciárias (II)			
Resultado Previdenciário (I - II)			
Regime Próprio de Previdência Social dos Servidores Públicos			
Receitas Previdenciárias (IV)	0,00	0,00	0,00
Despesas Previdenciárias (V)	0,00	0,00	0,00
Resultado Previdenciário (IV - V)	0,00	0,00	0,00

	DESPESAS COM AÇÕES E SERVIÇOS PÚBLICOS DE SAÚDE		
	Valor Apurado Até o Bimestre	Limites Constitucionais Anuais	% Aplicado Até o Bimestre
Despesas com Ações e Serviço Público de Saúde executadas com recursos de impostos	4.859.314,21	15,00 %	19,80 %

	DESPESAS DE CARÁTER CONTINUADO DERIVADAS DE PPP	
	Valor Apurado no Exercício Corrente	%
Despesas de Caráter Continuado Derivadas de PPP		
Total das Despesas / RCL (%)		

FONTE: SISTEMA: Aspec Informática - UNIDADE RESPONSÁVEL: Prefeitura Municipal de Jijoca de Jericoacoara - DATA DA EMISSÃO: 28/09/2018 - HORA DA EMISSÃO: 17:54:41

LINDBERGH MARTINS
 PREFEITO

CAPEGI CONTABILIDADE E GESTÃO S.S. LTDA
 ASSES CONTÁBIL