



**PREFEITURA MUNICIPAL DE  
JIJOCA DE JERICOACOARA**

---

Ofício n.º / 2018 JIJOCA DE JERICOACOARA, 07 de dezembro de 2018.

LINDBERGH MARTINS, na qualidade de PREFEITO MUNICIPAL DE JIJOCA DE JERICOACOARA, VEM, através deste, à presença de V. Exa., e, em cumprimento aos dispositivos da Lei de Responsabilidade Fiscal – Lei Complementar Nº 101/2000, REMETER, tempestivamente, o Relatório Resumido da Execução Orçamentária – RREO, relativo ao 5º (quinto) bimestre do exercício financeiro de 2018, conforme Portaria n.º 495 de 06/06/2017 - da Secretaria do Tesouro Nacional - STN.

Informa, ainda, que o referido Relatório foi publicado no dia 30 de novembro de 2018, através de afixação no ÁTRIO da Sede da Prefeitura Municipal de JIJOCA DE JERICOACOARA e na Rede Mundial de Computadores – INTERNET – [www.jijocadejericoacoara.ce.gov.br](http://www.jijocadejericoacoara.ce.gov.br) e [www.caepgi.com.br](http://www.caepgi.com.br).

Sem mais para o momento, coloca-se à disposição para informações adicionais, e aproveita o ensejo para renovar protestos de estima e consideração.

Respeitosamente,

  
**LINDBERGH MARTINS**  
PREFEITO MUNICIPAL

Exmo. Sr.  
**JOSÉ ARNOLDO DIAS FERREIRA**  
Presidente da Câmara Municipal de JIJOCA DE JERICOACOARA  
Estado do Ceará



**EDITAL DE PUBLICAÇÃO**

O PREFEITO MUNICIPAL DE JIJOCA DE JERICOACOARA, no uso de suas atribuições legais conferidas pelo Art. 28, inciso X, da Constituição do Estado do Ceará, pela Lei Orgânica do Município, e art. 52, caput da Lei Complementar nº 101/2000, VEM, através deste, tempestivamente, publicar o RELATÓRIO RESUMIDO DA EXECUÇÃO ORÇAMENTÁRIA - RREO, relativo ao 5º (quinto) bimestre do exercício financeiro de 2018 no Flanelógrafo do Município de JIJOCA DE JERICOACOARA, com fundamento na jurisprudência do Superior Tribunal de Justiça, conforme Decisão proferida no Recurso Especial Nº 105.232 (96/0056484-5/Ceará) e por meio eletrônico através dos portais [www.jjocadejericoacoara.ce.gov.br](http://www.jjocadejericoacoara.ce.gov.br) e [www.caepgi.com.br](http://www.caepgi.com.br).

JIJOCA DE JERICOACOARA, 30 de novembro de 2018.

  
**LINDBERGH MARTINS**  
PREFEITO MUNICIPAL



# PREFEITURA MUNICIPAL DE JIJOCA DE JERICOACOARA

Ceará  
Governo Municipal de Jijoca de Jericoacoara  
Consolidado

RELATÓRIO RESUMIDO DA EXECUÇÃO ORÇAMENTÁRIA  
BALANÇO ORÇAMENTÁRIO  
ORÇAMENTOS FISCAL E DA SEGURIDADE SOCIAL  
5º bimestre de 2018 (setembro a Outubro)

CAPEGI  
Pag.: 0001

RECEITAS ORÇAMENTÁRIAS	PREVISÃO INICIAL	PREVISÃO ATUALIZADA (a)	RECEITAS REALIZADAS			SALDO A REALIZAR (a c)	
			NO BIMESTRE (b)	% b/a	ATÉ O BIMESTRE (c)		% c/a
RECEITAS (exceto intra orçamentárias) (I)	75.850.000,00	75.850.000,00	10.105.007,61	13,32	57.050.234,74	75,21	18.799.765,26
RECEITAS CORRENTES	63.830.000,00	63.830.000,00	10.105.007,61	15,83	55.278.642,40	86,60	8.551.357,60
IMPOSTOS, TAXAS E CONTRIBUIÇÕES DE MELHORIA	13.833.000,00	13.833.000,00	2.730.762,97	19,74	13.716.478,12	99,16	116.521,88
Impostos	7.733.000,00	7.733.000,00	1.613.986,89	20,87	7.214.100,04	93,29	518.899,96
Taxas	6.100.000,00	6.100.000,00	1.116.776,08	18,31	6.502.378,08	106,60	-402.378,08
Contribuição de melhoria	0,00	0,00	-72.372,42	0,00	0,00	0,00	0,00
CONTRIBUIÇÕES	550.000,00	550.000,00	218.790,55	39,78	521.968,89	94,90	28.031,11
Contribuições sociais	0,00	0,00	0,00	0,00	0,00	0,00	0,00
Contribuições econômicas	0,00	0,00	0,00	0,00	0,00	0,00	0,00
Contribuição para entidades privadas de serviço social e de formação profissional.	0,00	0,00	0,00	0,00	0,00	0,00	0,00
Contribuição para o custeio do serviço de iluminação pública	0,00	0,00	0,00	0,00	0,00	0,00	0,00
RECEITA PATRIMONIAL	470.000,00	470.000,00	27.396,63	5,83	109.176,84	23,23	360.823,16
Exploração do Patrimônio Imobiliário do Estado	22.000,00	22.000,00	0,00	0,00	0,00	0,00	22.000,00
Valores mobiliários	386.000,00	386.000,00	27.396,63	7,10	109.176,84	28,28	276.823,16
Delegação de Serviços Públicos Mediante Concessão, Permissão, Autorização ou Licença.	0,00	0,00	0,00	0,00	0,00	0,00	0,00
Exploração de Recursos Naturais.	0,00	0,00	0,00	0,00	0,00	0,00	0,00
Exploração do Patrimônio Intangível.	0,00	0,00	0,00	0,00	0,00	0,00	0,00
Cessão de Direitos.	0,00	0,00	0,00	0,00	0,00	0,00	0,00
Demais Receitas Patrimoniais.	62.000,00	62.000,00	0,00	0,00	0,00	0,00	62.000,00
RECEITA AGROPECUÁRIA	0,00	0,00	0,00	0,00	0,00	0,00	0,00
RECEITA INDUSTRIAL	0,00	0,00	0,00	0,00	0,00	0,00	0,00
RECEITA DE SERVIÇOS	181.000,00	181.000,00	0,00	0,00	150.284,00	83,03	30.716,00
Serviços Administrativos e Comerciais Gerais	0,00	0,00	0,00	0,00	0,00	0,00	0,00
Serviços e Atividades Referentes à Navegação e ao Transporte	0,00	0,00	0,00	0,00	0,00	0,00	0,00
Serviços e Atividades Referentes à Saúde	0,00	0,00	0,00	0,00	0,00	0,00	0,00
Serviços e Atividades Financeiras	0,00	0,00	0,00	0,00	0,00	0,00	0,00
Outros Serviços	181.000,00	181.000,00	0,00	0,00	150.284,00	83,03	30.716,00
TRANSFERÊNCIAS CORRENTES	48.579.800,00	48.579.800,00	6.835.963,01	14,07	40.365.784,06	83,09	8.214.015,94

20

Handwritten signature



# PREFEITURA MUNICIPAL DE JIJOCA DE JERICOACOARA

Ceará  
Governo Municipal de Jijoca de Jericoacoara  
Consolidado

RELATÓRIO RESUMIDO DA EXECUÇÃO ORÇAMENTÁRIA  
BALANÇO ORÇAMENTÁRIO  
ORÇAMENTOS FISCAL E DA SEGURIDADE SOCIAL  
5º bimestre de 2018 (Setembro a Outubro)

CAPEGI  
Pag.: 0002

Transferências da União e de suas Entidades	23.624.000,00	23.624.000,00	2.900.055,90	12,28	17.892.912,06	75,74	5.731.087,94
Transferências dos Estados e do Distrito Federal e de suas Entidades	7.731.800,00	7.731.800,00	1.654.094,90	21,39	9.300.160,10	120,28	-1.568.360,10
Transferências dos Municípios e de suas Entidades	0,00	0,00	0,00	0,00	0,00	0,00	0,00
Transferências de Instituições Privadas	24.000,00	24.000,00	953,02	3,97	219.834,71	915,98	-195.834,71
Transferências de Outras Instituições Públicas	17.200.000,00	17.200.000,00	2.280.859,19	13,26	12.952.877,19	75,31	4.247.122,81
Transferências do Exterior	0,00	0,00	0,00	0,00	0,00	0,00	0,00
Transferências de Pessoas Físicas	0,00	0,00	0,00	0,00	0,00	0,00	0,00
Transferências Provenientes de Depósitos Não Identificados	0,00	0,00	0,00	0,00	0,00	0,00	0,00
OUTRAS RECEITAS CORRENTES	216.200,00	216.200,00	292.094,45	135,10	414.950,49	191,93	-198.750,49
Multas Administrativas, Contratuais e Judiciais	0,00	0,00	0,00	0,00	0,00	0,00	0,00
Indenizações, Restituições e Ressarcimentos	161.200,00	161.200,00	292.094,45	181,20	410.411,79	254,60	-249.211,79
Bens, Direitos e Valores Incorporados ao Patrimônio Público	0,00	0,00	0,00	0,00	0,00	0,00	0,00
Demais Receitas Correntes	55.000,00	55.000,00	0,00	0,00	4.538,70	8,25	50.461,30
RECEITAS DE CAPITAL	12.020.000,00	12.020.000,00	0,00	0,00	1.771.592,34	14,74	10.248.407,66
OPERAÇÕES DE CRÉDITO	5.000.000,00	5.000.000,00	0,00	0,00	0,00	0,00	5.000.000,00
Operações de crédito - Mercado Interno	5.000.000,00	5.000.000,00	0,00	0,00	0,00	0,00	5.000.000,00
Operações de crédito - Mercado Externo	0,00	0,00	0,00	0,00	0,00	0,00	0,00
ALIEIÇÃO DE BENS	0,00	0,00	0,00	0,00	0,00	0,00	0,00
Alienação de Bens Móveis	0,00	0,00	0,00	0,00	0,00	0,00	0,00
Alienação de Bens Imóveis	0,00	0,00	0,00	0,00	0,00	0,00	0,00
Alienação de Bens Intangíveis	0,00	0,00	0,00	0,00	0,00	0,00	0,00
AMORTIZAÇÕES DE EMPRÉSTIMOS	0,00	0,00	0,00	0,00	0,00	0,00	0,00
TRANSFERÊNCIAS DE CAPITAL	7.020.000,00	7.020.000,00	0,00	0,00	1.771.592,34	25,24	5.248.407,66
Transferências da União e de suas Entidades	5.990.000,00	5.990.000,00	0,00	0,00	1.546.592,34	25,82	4.443.407,66
Transferências dos Estados e do Distrito Federal e de suas Entidades	1.030.000,00	1.030.000,00	0,00	0,00	225.000,00	21,84	805.000,00
Transferências dos Municípios e de suas Entidades	0,00	0,00	0,00	0,00	0,00	0,00	0,00
Transferências de Instituições Privadas	0,00	0,00	0,00	0,00	0,00	0,00	0,00
Transferências de Outras Instituições Públicas	0,00	0,00	0,00	0,00	0,00	0,00	0,00
Transferências do Exterior	0,00	0,00	0,00	0,00	0,00	0,00	0,00
Transferências de Pessoas Físicas	0,00	0,00	0,00	0,00	0,00	0,00	0,00
Transferências Provenientes de Depósitos Não Identificados	0,00	0,00	0,00	0,00	0,00	0,00	0,00
OUTRAS RECEITAS DE CAPITAL	0,00	0,00	0,00	0,00	0,00	0,00	0,00
Integralização do Capital Social	0,00	0,00	0,00	0,00	0,00	0,00	0,00
Remuneração das Disponibilidades do Tesouro	0,00	0,00	0,00	0,00	0,00	0,00	0,00

20



# PREFEITURA MUNICIPAL DE JIJOCA DE JERICOACOARA

Ceará  
Governho Municipal de Jijoca de Jericoacoara  
Consolidado

RELATÓRIO RESUMIDO DA EXECUÇÃO ORÇAMENTÁRIA  
BALANÇO ORÇAMENTÁRIO  
ORÇAMENTOS FISCAL E DA SEGURIDADE SOCIAL  
5º bimestre de 2018 (Setembro a Outubro)

CAPEGI  
Pag.: 0003

Resgate de Títulos do Tesouro	0,00	0,00	0,00	0,00	0,00	0,00	0,00	0,00	0,00	0,00
Demais Receitas de Capital	0,00	0,00	0,00	0,00	0,00	0,00	0,00	0,00	0,00	0,00
RECEITAS (intra orçamentárias) (II)	0,00	0,00	0,00	0,00	13,32	0,00	75,21	0,00	75,21	0,00
<b>SUBTOTAL DAS RECEITAS (III) = (I + II)</b>	<b>75.850.000,00</b>	<b>75.850.000,00</b>	<b>10.105.007,61</b>	<b>13,32</b>	<b>57.050.234,74</b>	<b>75,21</b>	<b>18.799.765,26</b>			
<b>OPERAÇÕES DE CRÉDITO / FINANCIAMENTO (IV)</b>										
OPERAÇÕES DE CRÉDITO - MERCADO INTERNO	-	-	-	-	-	-	-	-	-	-
Mobiliária	-	-	-	-	-	-	-	-	-	-
Contratual	-	-	-	-	-	-	-	-	-	-
OPERAÇÕES DE CRÉDITO - MERCADO EXTERNO	-	-	-	-	-	-	-	-	-	-
Mobiliária	-	-	-	-	-	-	-	-	-	-
Contratual	-	-	-	-	-	-	-	-	-	-
<b>SUBTOTAL COM FINANCIAMENTO (V) = (III + IV)</b>	<b>75.850.000,00</b>	<b>75.850.000,00</b>	<b>10.105.007,61</b>	<b>13,32</b>	<b>57.050.234,74</b>	<b>75,21</b>	<b>18.799.765,26</b>			
<b>DÉFICIT (VI)</b>	<b>-</b>	<b>-</b>	<b>-</b>	<b>-</b>	<b>111.375,35</b>	<b>-</b>	<b>-</b>			

<b>TOTAL (VII) = (V+VI)</b>	<b>75.850.000,00</b>	<b>75.850.000,00</b>	<b>10.105.007,61</b>	<b>13,32</b>	<b>57.161.610,09</b>	<b>75,21</b>	<b>18.688.389,91</b>			
<b>SALDOS DE EXERCÍCIOS ANTERIORES (utilizados para créditos adicio</b>										
Recursos arrecadados em exercícios anteriores - RPPS	-	0,00	-	-	-	0,00	-	-	-	-
Superávit financeiro	-	0,00	-	-	-	0,00	-	-	-	-
Reabertura de créditos adicionais	-	0,00	-	-	-	0,00	-	-	-	-

DESPESAS ORÇAMENTÁRIAS	DOTAÇÃO INICIAL (d)	DOTAÇÃO ATUALIZADA (e)	DESPESAS EMPENHADAS		SALDO (g) = (e f)	DESPESAS LIQUIDADAS		SALDO (i) = (e h)	DESPESAS PAGAS ATÉ O BIMESTRE (j)	INSCRITAS EM RESTOS A PAGAR NÃO PROCESSADOS (k)
			NO BIMESTRE (f)	ATÉ O BIMESTRE (h)		NO BIMESTRE (b)	ATÉ O BIMESTRE (c)			
DESPESAS (exceto intr orçamentárias) (VIII)	75.850.000,00	76.054.000,00	3.830.662,55	73.104.729,62	2.949.270,38	12.323.245,06	57.161.610,09	18.892.389,91	50.458.837,97	15.943.119,53
DESPESAS CORRENTES	53.783.950,00	65.716.200,00	3.809.826,51	63.570.774,31	2.145.425,69	10.815.735,12	51.203.121,65	14.513.078,35	45.796.153,32	12.367.652,66
Pessoal e encargos so	32.000.500,00	29.778.969,00	3.849.059,77	29.107.695,99	671.273,01	5.624.229,81	26.807.582,49	2.971.386,51	24.342.658,54	2.300.113,50
Juros e encargos da d	50.000,00	0,00	0,00	0,00	0,00	0,00	0,00	0,00	0,00	0,00
Outras despesas corre	21.733.450,00	35.937.231,00	-39.233,26	34.463.078,32	1.474.152,68	5.191.505,31	24.395.539,16	11.541.691,84	21.453.494,78	10.067.539,16



# PREFEITURA MUNICIPAL DE JIOCA DE JERICOACOARA

Ceará  
Governo Municipal de Jioca de Jericoacoara  
Consolidado

RELATÓRIO RESUMIDO DA EXECUÇÃO ORÇAMENTÁRIA  
BALANÇO ORÇAMENTÁRIO  
ORÇAMENTOS FISCAL E DA SEGURIDADE SOCIAL  
5º bimestre de 2018 (Setembro a Outubro)

CAPEGI  
Pag.: 0004

DESPESAS DE CAPITAL	21.806.050,00	10.077.800,00	20.836,04	9.533.955,31	543.844,69	1.507.509,94	5.958.488,44	4.119.311,56	4.662.684,65	3.575.466,87
Investimentos	20.606.050,00	9.344.800,00	20.836,04	8.809.847,74	534.952,26	1.377.551,70	5.267.821,93	4.076.978,07	3.972.018,14	3.542.025,81
Amortização de dívida	1.200.000,00	733.000,00	0,00	724.107,57	8.892,43	129.958,24	690.666,51	42.333,49	690.666,51	33.441,06
Reserva de contingência	260.000,00	260.000,00	0,00	0,00	260.000,00	0,00	0,00	260.000,00	0,00	0,00
DESPESAS (intra orçamentárias) (IX)	0,00	0,00	0,00	0,00	0,00	0,00	0,00	0,00	0,00	0,00
<b>SUBTOTAL DAS DESPESAS (X) = (VIII+IX)</b>	<b>75.850.000,00</b>	<b>76.054.000,00</b>	<b>3.830.662,55</b>	<b>73.104.729,62</b>	<b>2.949.270,38</b>	<b>12.323.245,06</b>	<b>57.161.610,09</b>	<b>18.892.389,91</b>	<b>50.458.837,97</b>	<b>15.943.119,53</b>
AMORTIZAÇÃO DA DÍVIDA										
REFINANCIAMENTO (XI)										
AMORT. DA DÍVIDA INT										
Dívida mobiliária										
Outras dívidas										
AMORT. DA DÍVIDA EXT										
Dívida mobiliária										
Outras dívidas										
<b>SUBTOTAL COM REFINANCIAMENTO (XII) = (X+XI)</b>	<b>75.850.000,00</b>	<b>76.054.000,00</b>	<b>3.830.662,55</b>	<b>73.104.729,62</b>	<b>2.949.270,38</b>	<b>12.323.245,06</b>	<b>57.161.610,09</b>	<b>18.892.389,91</b>	<b>50.458.837,97</b>	<b>15.943.119,53</b>
<b>SUPERAVIT (XIII)</b>	<b>-</b>	<b>-</b>	<b>-</b>	<b>-</b>	<b>-</b>	<b>-</b>	<b>0,00</b>	<b>-</b>	<b>-</b>	<b>-</b>
<b>TOTAL (XIV) = (XII+XIII)</b>	<b>75.850.000,00</b>	<b>76.054.000,00</b>	<b>3.830.662,55</b>	<b>73.104.729,62</b>	<b>2.949.270,38</b>	<b>12.323.245,06</b>	<b>57.161.610,09</b>	<b>18.892.389,91</b>	<b>50.458.837,97</b>	<b>15.943.119,53</b>
Reserva do RPPS	0,00	0,00	0,00	0,00	0,00	0,00	0,00	0,00	0,00	0,00

RECEITAS ORÇAMENTÁRIAS	PREVISÃO INICIAL	PREVISÃO ATUALIZADA (a)	NO BIMESTRE (b)	RECEITAS REALIZADAS			SALDO A REALIZAR (a c)
				% b/a	% ATÉ O BIMESTRE c/a	% %	
RECEITAS (intra orçamentárias) (II)	0,00	0,00	0,00	13,32	0,00	75,21	0,00
RECEITAS CORRENTES	0,00	0,00	0,00	0,00	0,00	0,00	0,00
IMPOSTOS, TAXAS E CONTRIBUIÇÕES DE MELHORIA	0,00	0,00	0,00	0,00	0,00	0,00	0,00
Impostos	0,00	0,00	0,00	0,00	0,00	0,00	0,00
Taxas	0,00	0,00	0,00	0,00	0,00	0,00	0,00

20



# PREFEITURA MUNICIPAL DE JIJOCA DE JERICOACOARA

Ceará  
 Governo Municipal de Jijoca de Jericoacoara  
 Consolidado

RELATÓRIO RESUMIDO DA EXECUÇÃO ORÇAMENTÁRIA  
 BALANÇO ORÇAMENTÁRIO  
 ORÇAMENTOS FISCAL E DA SEGURIDADE SOCIAL  
 5º bimestre de 2018 (Setembro a Outubro)

CAPEGI  
 Pag.: 0005

Contribuição de melhoria	0,00	0,00	0,00	0,00	0,00	0,00	0,00	0,00	0,00	0,00
CONTRIBUIÇÕES	0,00	0,00	0,00	0,00	0,00	0,00	0,00	0,00	0,00	0,00
Contribuições sociais	0,00	0,00	0,00	0,00	0,00	0,00	0,00	0,00	0,00	0,00
Contribuições econômicas	0,00	0,00	0,00	0,00	0,00	0,00	0,00	0,00	0,00	0,00
Contribuição para entidades privadas de serviço social e de formação profissional.	0,00	0,00	0,00	0,00	0,00	0,00	0,00	0,00	0,00	0,00
Contribuição para o custeio do serviço de iluminação pública	0,00	0,00	0,00	0,00	0,00	0,00	0,00	0,00	0,00	0,00
RECEITA PATRIMONIAL	0,00	0,00	0,00	0,00	0,00	0,00	0,00	0,00	0,00	0,00
Exploração do Patrimônio Imobiliário do Estado	0,00	0,00	0,00	0,00	0,00	0,00	0,00	0,00	0,00	0,00
Valores mobiliários	0,00	0,00	0,00	0,00	0,00	0,00	0,00	0,00	0,00	0,00
Delegação de Serviços Públicos Mediante Concessão, Permissão, Autorização ou Licença.	0,00	0,00	0,00	0,00	0,00	0,00	0,00	0,00	0,00	0,00
Exploração de Recursos Naturais.	0,00	0,00	0,00	0,00	0,00	0,00	0,00	0,00	0,00	0,00
Exploração do Patrimônio Intangível.	0,00	0,00	0,00	0,00	0,00	0,00	0,00	0,00	0,00	0,00
Cessão de Direitos.	0,00	0,00	0,00	0,00	0,00	0,00	0,00	0,00	0,00	0,00
Demais Receitas Patrimoniais.	0,00	0,00	0,00	0,00	0,00	0,00	0,00	0,00	0,00	0,00
RECEITA AGROPECUÁRIA	0,00	0,00	0,00	0,00	0,00	0,00	0,00	0,00	0,00	0,00
RECEITA INDUSTRIAL	0,00	0,00	0,00	0,00	0,00	0,00	0,00	0,00	0,00	0,00
RECEITA DE SERVIÇOS	0,00	0,00	0,00	0,00	0,00	0,00	0,00	0,00	0,00	0,00
Serviços Administrativos e Comerciais Gerais	0,00	0,00	0,00	0,00	0,00	0,00	0,00	0,00	0,00	0,00
Serviços e Atividades Referentes à Navegação e ao Transporte	0,00	0,00	0,00	0,00	0,00	0,00	0,00	0,00	0,00	0,00
Serviços e Atividades Referentes à Saúde	0,00	0,00	0,00	0,00	0,00	0,00	0,00	0,00	0,00	0,00
Serviços e Atividades Financeiras	0,00	0,00	0,00	0,00	0,00	0,00	0,00	0,00	0,00	0,00
Outros Serviços	0,00	0,00	0,00	0,00	0,00	0,00	0,00	0,00	0,00	0,00
TRANSFERÊNCIAS CORRENTES	0,00	0,00	0,00	0,00	0,00	0,00	0,00	0,00	0,00	0,00
Transferências da União e de suas Entidades	0,00	0,00	0,00	0,00	0,00	0,00	0,00	0,00	0,00	0,00
Transferências dos Estados e do Distrito Federal e de suas Entidades	0,00	0,00	0,00	0,00	0,00	0,00	0,00	0,00	0,00	0,00
Transferências dos Municípios e de suas Entidades	0,00	0,00	0,00	0,00	0,00	0,00	0,00	0,00	0,00	0,00
Transferências de Instituições Privadas	0,00	0,00	0,00	0,00	0,00	0,00	0,00	0,00	0,00	0,00
Transferências de Outras Instituições Públicas	0,00	0,00	0,00	0,00	0,00	0,00	0,00	0,00	0,00	0,00
Transferências do Exterior	0,00	0,00	0,00	0,00	0,00	0,00	0,00	0,00	0,00	0,00
Transferências de Pessoas Físicas	0,00	0,00	0,00	0,00	0,00	0,00	0,00	0,00	0,00	0,00
Transferências Provenientes de Depósitos Não Identificados	0,00	0,00	0,00	0,00	0,00	0,00	0,00	0,00	0,00	0,00
OUTRAS RECEITAS CORRENTES	0,00	0,00	0,00	0,00	0,00	0,00	0,00	0,00	0,00	0,00
Multas Administrativas, Contratuais e Judiciais	0,00	0,00	0,00	0,00	0,00	0,00	0,00	0,00	0,00	0,00

*Handwritten signature*

*Handwritten signature*



PREFEITURA MUNICIPAL DE  
JIOCA DE JERICOACOARA

Ceará  
Governho Municipal de Jijoca de Jericoacoara  
Consolidado

RELATORIO RESUMIDO DA EXECUÇÃO ORÇAMENTÁRIA  
BALANÇO ORÇAMENTÁRIO  
ORÇAMENTOS FISCAL E DA SEGURIDADE SOCIAL  
5º bimestre de 2018 (Setembro a Outubro)

CAPEGI  
Pag.: 0006

Indenizações, Restituições e Ressarcimentos	0,00	0,00	0,00	0,00	0,00	0,00	0,00	0,00	0,00	0,00	0,00	0,00
Bens, Direitos e Valores Incorporados ao Patrimônio Público	0,00	0,00	0,00	0,00	0,00	0,00	0,00	0,00	0,00	0,00	0,00	0,00
Demais Receitas Correntes	0,00	0,00	0,00	0,00	0,00	0,00	0,00	0,00	0,00	0,00	0,00	0,00
RECEITAS DE CAPITAL	0,00	0,00	0,00	0,00	0,00	0,00	0,00	0,00	0,00	0,00	0,00	0,00
OPERAÇÕES DE CRÉDITO	0,00	0,00	0,00	0,00	0,00	0,00	0,00	0,00	0,00	0,00	0,00	0,00
Operações de crédito - Mercado Interno	0,00	0,00	0,00	0,00	0,00	0,00	0,00	0,00	0,00	0,00	0,00	0,00
Operações de crédito - Mercado Externo	0,00	0,00	0,00	0,00	0,00	0,00	0,00	0,00	0,00	0,00	0,00	0,00
ALIEIÇÃO DE BENS	0,00	0,00	0,00	0,00	0,00	0,00	0,00	0,00	0,00	0,00	0,00	0,00
Alienação de Bens Móveis	0,00	0,00	0,00	0,00	0,00	0,00	0,00	0,00	0,00	0,00	0,00	0,00
Alienação de Bens Imóveis	0,00	0,00	0,00	0,00	0,00	0,00	0,00	0,00	0,00	0,00	0,00	0,00
Alienação de Bens Intangíveis	0,00	0,00	0,00	0,00	0,00	0,00	0,00	0,00	0,00	0,00	0,00	0,00
AMORTIZAÇÕES DE EMPRÉSTIMOS	0,00	0,00	0,00	0,00	0,00	0,00	0,00	0,00	0,00	0,00	0,00	0,00
TRANSFERÊNCIAS DE CAPITAL	0,00	0,00	0,00	0,00	0,00	0,00	0,00	0,00	0,00	0,00	0,00	0,00
Transferências da União e de suas Entidades	0,00	0,00	0,00	0,00	0,00	0,00	0,00	0,00	0,00	0,00	0,00	0,00
Transferências dos Estados e do Distrito Federal e de suas Entidades	0,00	0,00	0,00	0,00	0,00	0,00	0,00	0,00	0,00	0,00	0,00	0,00
Transferências dos Municípios e de suas Entidades	0,00	0,00	0,00	0,00	0,00	0,00	0,00	0,00	0,00	0,00	0,00	0,00
Transferências de Instituições Privadas	0,00	0,00	0,00	0,00	0,00	0,00	0,00	0,00	0,00	0,00	0,00	0,00
Transferências de Outras Instituições Públicas	0,00	0,00	0,00	0,00	0,00	0,00	0,00	0,00	0,00	0,00	0,00	0,00
Transferências do Exterior	0,00	0,00	0,00	0,00	0,00	0,00	0,00	0,00	0,00	0,00	0,00	0,00
Transferências de Pessoas Físicas	0,00	0,00	0,00	0,00	0,00	0,00	0,00	0,00	0,00	0,00	0,00	0,00
Transferências Provenientes de Depósitos Não Identificados	0,00	0,00	0,00	0,00	0,00	0,00	0,00	0,00	0,00	0,00	0,00	0,00
OUTRAS RECEITAS DE CAPITAL	0,00	0,00	0,00	0,00	0,00	0,00	0,00	0,00	0,00	0,00	0,00	0,00
Integralização do Capital Social	0,00	0,00	0,00	0,00	0,00	0,00	0,00	0,00	0,00	0,00	0,00	0,00
Remuneração das Disponibilidades do Tesouro	0,00	0,00	0,00	0,00	0,00	0,00	0,00	0,00	0,00	0,00	0,00	0,00
Resgate de Títulos do Tesouro	0,00	0,00	0,00	0,00	0,00	0,00	0,00	0,00	0,00	0,00	0,00	0,00
Demais Receitas de Capital	0,00	0,00	0,00	0,00	0,00	0,00	0,00	0,00	0,00	0,00	0,00	0,00

BT.

DESPESAS INTRA ORÇAMENTÁRIAS	DOTAÇÃO INICIAL (d)	DOTAÇÃO ATUALIZADA (e)	DESPESAS EMPENHADAS		SALDO (g) = (e f)	DESPESAS LIQUIDADAS		SALDO (i) = (e h)	DESPESAS PAGAS ATÉ O BIMESTRE (j)		INSCRITAS EM RESTOS A PAGAR NÃO PROCESSADOS (k)
			NO BIMESTRE (f)	ATÉ O BIMESTRE (h)		NO BIMESTRE (j)	ATÉ O BIMESTRE (k)				
DESPESAS (intra)											





# PREFEITURA MUNICIPAL DE JIJOCA DE JERICOACOARA

Ceará  
Governo Municipal de Jijoca de Jericoacoara  
Consolidado

RELATÓRIO RESUMIDO DA EXECUÇÃO ORÇAMENTÁRIA  
BALANÇO ORÇAMENTÁRIO  
ORÇAMENTOS FISCAL E DA SEGURIDADE SOCIAL  
5º bimestre de 2018 (Setembro a Outubro)

CAPEGI  
Pag.: 0007

Orçamentárias) (IX)	0,00	0,00	0,00	0,00	0,00	0,00	0,00	0,00	0,00	0,00
DESPESAS CORRENTES	0,00	0,00	0,00	0,00	0,00	0,00	0,00	0,00	0,00	0,00
DESPESAS DE CAPITAL	0,00	0,00	0,00	0,00	0,00	0,00	0,00	0,00	0,00	0,00

FONTE: SISTEMA: Aspec Informática - UNIDADE RESPONSÁVEL: Prefeitura Municipal de Jijoca de Jericoacoara - DATA DA EMISSÃO: 29/11/2018 - HORA DA EMISSÃO: 16:06:52

Notas: (\*) - No modelo da STN inexistente coluna para reduções de dotação. Por este motivo, as reduções foram deduzidas na própria coluna de 'Créditos adicionais', motivo pelo qual esta coluna poderá conter valores negativos, não sendo portanto nenhum erro ser exibido valores negativos na coluna 'Créditos adicionais'.

LANDBERG MARTINS  
PREFEITO

CAPEGI CONTABILIDADE E GESTÃO S.S. LTDA  
ASSESSOR CONTÁBIL



**PREFEITURA MUNICIPAL DE**

CAPEGI  
Pag.: 0001  
R\$ 1,00

**RELATÓRIO RESUMIDO DA EXECUÇÃO ORÇAMENTÁRIA  
DEMONSTRATIVO DA EXECUÇÃO DAS DESPESAS POR FUNÇÃO/SUBFUNÇÃO  
ORÇAMENTO FISCAL E DA SEGURIDADE SOCIAL  
5º bimestre de 2018 (Setembro a Outubro)**

Ceará  
Governador Municipal de Jijoca de Jericoacoara  
Consolidado  
RREO - Anexo 2 (LRF, Art. 52, inciso II, alínea 'c')

FUNÇÃO / SUBFUNÇÃO	DOTAÇÃO INICIAL	DOTAÇÃO ATUALIZADA (a)	DESPESAS EMPENHADAS		%	SALDO (c) = (a-b)	DESPESAS LIQUIDADAS		%	SALDO (e) = (a-d)	INSCRITAS EM RESTOS A PAGAR NÃO PROCESSADOS (f)
			NO BIMESTRE	ATÉ O BIMESTRE (b)			NO BIMESTRE	ATÉ O BIMESTRE (d)			
DESPESAS (EXCETO INTRA ORÇAMENTÁRIAS) (I)	75.850.000,00	76.054.000,00	3.830.662,55	73.104.729,62	100,00	2.949.270,38	12.323.245,06	57.161.610,09	100,00	18.892.389,91	15.943.119,53
LEGISLATIVA	2.537.000,00	2.537.000,00	582.176,22	2.131.542,55	2,92	405.457,45	433.975,70	1.924.093,68	3,37	612.906,32	207.448,87
Ação Legislativa	2.537.000,00	2.537.000,00	582.176,22	2.131.542,55	2,92	405.457,45	433.975,70	1.924.093,68	3,37	612.906,32	207.448,87
ADMINISTRAÇÃO	10.561.130,00	17.778.050,00	728.525,47	17.096.351,26	23,39	681.698,74	2.413.723,57	13.180.053,26	23,06	4.597.996,74	3.916.298,00
Administração Geral	10.296.130,00	17.248.550,00	667.572,73	16.619.457,30	22,73	629.092,70	2.345.330,21	12.726.538,94	22,26	4.522.011,06	3.892.918,36
Controle Interno	60.000,00	96.000,00	0,00	71.600,00	0,10	24.400,00	10.800,00	54.000,00	0,09	42.000,00	17.600,00
Formação de Recursos Humanos	43.000,00	0,00	0,00	0,00	0,00	0,00	0,00	0,00	0,00	0,00	0,00
Comunicação Social	70.000,00	110.000,00	0,00	110.000,00	0,15	0,00	0,00	110.000,00	0,19	0,00	0,00
Demais Subfunções	92.000,00	323.500,00	60.952,74	295.293,96	0,40	28.206,04	57.593,36	289.514,32	0,51	33.985,68	5.779,64
ASSISTÊNCIA SOCIAL	2.515.000,00	4.510.660,00	-457.019,65	4.376.035,65	5,99	134.624,35	695.471,37	2.869.392,87	5,02	1.641.267,13	1.506.642,78
Assistência à Criança e ao Adolescente	327.000,00	304.200,00	-6.475,00	290.988,96	0,40	13.211,04	129.939,41	199.125,40	0,35	105.074,60	91.863,56
Assistência Comunitária	673.000,00	1.748.760,00	223.676,75	2.422.612,55	3,31	86.325,86	189.926,20	772.352,69	1,35	976.407,31	890.081,45
Administração Geral	1.515.000,00	2.457.700,00	-674.221,40	1.662.434,14	2,27	35.087,45	375.605,76	1.897.914,78	3,32	559.785,22	524.697,77
SAÚDE	14.092.820,00	18.265.720,00	321.259,26	17.888.100,11	24,47	377.619,89	2.637.215,87	13.020.920,76	22,78	5.244.799,24	4.867.179,35
Atenção Básica	4.835.000,00	4.904.700,00	310.877,81	4.787.549,71	6,55	117.150,29	607.964,11	3.565.137,80	6,24	1.339.562,20	1.222.411,91
Assistência Hospitalar e Ambulatorial	3.922.820,00	8.999.820,00	-380.204,81	8.883.554,25	12,15	116.265,75	1.263.677,26	5.907.152,77	10,33	3.092.667,23	2.976.401,48
Vigilância Sanitária	782.500,00	699.500,00	70.000,00	681.360,00	0,93	18.140,00	120.786,23	600.189,97	1,05	99.310,03	81.170,03
Administração Geral	4.552.500,00	3.661.700,00	320.586,26	3.535.636,15	4,84	126.063,85	644.778,27	2.948.440,22	5,16	713.259,78	587.195,93
TRABALHO	22.000,00	22.000,00	0,00	0,00	0,00	22.000,00	0,00	0,00	0,00	22.000,00	0,00
Fomento ao Trabalho	22.000,00	22.000,00	0,00	0,00	0,00	22.000,00	0,00	0,00	0,00	22.000,00	0,00
EDUCAÇÃO	27.728.550,00	23.559.199,00	2.312.695,33	22.813.220,36	31,21	745.978,64	4.203.398,88	19.015.333,28	33,27	4.543.865,72	3.787.887,08
Ensino Fundamental	17.480.050,00	13.356.699,00	1.486.681,59	13.044.227,57	17,84	312.471,43	2.237.555,54	11.347.133,64	19,85	2.009.565,36	1.697.093,93
Ensino Médio	628.000,00	578.000,00	0,00	538.836,33	0,74	39.163,67	71.320,26	283.878,64	0,50	294.121,36	254.957,69
Ensino Superior	40.000,00	20.000,00	0,00	1.000,00	0,00	19.000,00	156,25	860,48	0,00	19.339,52	339,52
Educação Infantil	3.115.000,00	3.022.000,00	400.460,32	2.885.771,79	3,95	136.228,21	746.779,20	2.610.613,60	4,57	411.386,40	275.158,19
Educação de Jovens e Adultos	486.500,00	61.500,00	0,00	0,00	0,00	61.500,00	0,00	0,00	0,00	61.500,00	0,00
Educação Básica	1.579.000,00	2.061.000,00	-115.000,00	2.013.304,44	2,75	47.695,56	362.838,47	1.212.564,20	2,12	848.435,80	800.740,24
Administração Geral	4.400.000,00	4.460.000,00	540.553,42	4.330.080,23	5,92	129.919,77	784.749,16	3.560.482,72	6,23	899.517,28	769.597,51

*BC*

RREO - Anexo 2 (LRF, Art.52, inciso II, alínea 'c')

R\$ 1,00

FUNÇÃO / SUBFUNÇÃO	DOTAÇÃO INICIAL		DOTAÇÃO ATUALIZADA		DESPESAS EMPENHADAS			DESPESAS LIQUIDADAS			SALDO (e) = (a d)	INSCRITAS EM RESTOS A PAGAR NÃO PROCESSADOS (f)	
	(a)	(b)	(c)	(d)	NO BIMESTRE	ATÉ O BIMESTRE (b)	% (b/total)	NO BIMESTRE	ATÉ O BIMESTRE (d)	% (d/total)			
<b>CULTURA</b>	602.500,00	1.359.721,00	1.297.590,79	1,77	22.505,00	1.297.590,79	0,00	62.130,21	57.904,43	988.737,36	1,73	370.983,64	308.853,43
Patrimônio Histórico, Artí	27.500,00	500,00	0,00	0,00	0,00	0,00	0,00	500,00	0,00	0,00	0,00	500,00	0,00
Difusão Cultural	575.000,00	1.359.221,00	1.297.590,79	1,77	22.505,00	1.297.590,79	0,00	61.630,21	57.904,43	988.737,36	1,73	370.483,64	308.853,43
<b>DIREITOS DA CIDADANIA</b>	40.000,00	1.000,00	0,00	0,00	0,00	0,00	0,00	1.000,00	0,00	0,00	0,00	1.000,00	0,00
Direitos Individuais, Cole	40.000,00	1.000,00	0,00	0,00	0,00	0,00	0,00	1.000,00	0,00	0,00	0,00	1.000,00	0,00
<b>URBANISMO</b>	3.980.000,00	5.208.000,00	5.198.768,03	7,11	-4.793,90	5.198.768,03	7,11	9.231,97	1.514.465,88	4.098.582,44	7,17	1.109.417,56	1.100.185,59
Infra Estrutura Urbana	1.740.000,00	2.517.000,00	2.515.950,65	3,44	-200.000,00	2.515.950,65	3,44	1.049,35	811.305,53	1.838.078,51	3,22	678.921,49	677.872,14
Serviços Urbanos	2.240.000,00	2.691.000,00	2.682.817,38	3,67	195.206,10	2.682.817,38	3,67	8.182,62	703.160,35	2.260.503,93	3,95	430.496,07	422.313,45
<b>HABITAÇÃO</b>	250.000,00	0,00	0,00	0,00	0,00	0,00	0,00	0,00	0,00	0,00	0,00	0,00	0,00
Demais Subfunções	250.000,00	0,00	0,00	0,00	0,00	0,00	0,00	0,00	0,00	0,00	0,00	0,00	0,00
<b>SANEAMENTO</b>	6.506.000,00	985.650,00	129.559,28	1,34	129.559,28	978.112,89	1,34	7.537,11	129.559,28	978.112,89	1,71	7.537,11	0,00
Saneamento Básico Urbano	6.506.000,00	985.650,00	129.559,28	1,34	129.559,28	978.112,89	1,34	2.537,11	129.559,28	978.112,89	1,71	2.537,11	0,00
Demais Subfunções	0,00	5.000,00	0,00	0,00	0,00	0,00	0,00	5.000,00	0,00	0,00	0,00	5.000,00	0,00
<b>GESTÃO AMBIENTAL</b>	505.000,00	205.000,00	0,00	0,27	0,00	194.710,00	0,27	10.290,00	63.140,00	157.850,00	0,28	47.150,00	36.860,00
Preservação e Conservação	30.000,00	0,00	0,00	0,00	0,00	0,00	0,00	0,00	0,00	0,00	0,00	0,00	0,00
Controle Ambiental	25.000,00	195.000,00	0,00	0,27	0,00	194.710,00	0,27	290,00	63.140,00	157.850,00	0,28	37.150,00	36.860,00
Recursos Hídricos	50.000,00	10.000,00	0,00	0,00	0,00	0,00	0,00	10.000,00	0,00	0,00	0,00	10.000,00	0,00
Demais Subfunções	400.000,00	0,00	0,00	0,00	0,00	0,00	0,00	0,00	0,00	0,00	0,00	0,00	0,00
<b>AGRICULTURA</b>	460.000,00	100.000,00	0,00	0,00	0,00	0,00	0,00	100.000,00	0,00	0,00	0,00	100.000,00	0,00
Abastecimento	400.000,00	60.000,00	0,00	0,00	0,00	0,00	0,00	60.000,00	0,00	0,00	0,00	60.000,00	0,00
Promoção da Produção Agrop	60.000,00	40.000,00	0,00	0,00	0,00	0,00	0,00	40.000,00	0,00	0,00	0,00	40.000,00	0,00
<b>COMÉRCIO E SERVIÇOS</b>	800.000,00	0,00	0,00	0,00	0,00	0,00	0,00	0,00	0,00	0,00	0,00	0,00	0,00
Turismo	800.000,00	0,00	0,00	0,00	0,00	0,00	0,00	0,00	0,00	0,00	0,00	0,00	0,00
<b>ENERGIA</b>	200.000,00	0,00	0,00	0,00	0,00	0,00	0,00	0,00	0,00	0,00	0,00	0,00	0,00
Energia Elétrica	200.000,00	0,00	0,00	0,00	0,00	0,00	0,00	0,00	0,00	0,00	0,00	0,00	0,00
<b>TRANSPORTE</b>	2.700.000,00	88.000,00	0,00	0,01	0,00	10.434,87	0,01	77.565,13	294,00	10.140,87	0,02	77.859,13	294,00
Transporte Rodoviário	2.200.000,00	88.000,00	0,00	0,01	0,00	10.434,87	0,01	77.565,13	294,00	10.140,87	0,02	77.859,13	294,00
Demais Subfunções	500.000,00	0,00	0,00	0,00	0,00	0,00	0,00	0,00	0,00	0,00	0,00	0,00	0,00
<b>DESPORTO E LAZER</b>	540.000,00	197.000,00	151.771,70	0,21	151.771,70	151.771,70	0,21	45.228,30	0,00	0,00	0,00	197.000,00	151.771,70
Desporto Comunitário	360.000,00	167.000,00	151.771,70	0,21	151.771,70	151.771,70	0,21	15.228,30	0,00	0,00	0,00	167.000,00	151.771,70
Lazer	180.000,00	30.000,00	0,00	0,00	0,00	0,00	0,00	30.000,00	0,00	0,00	0,00	30.000,00	0,00

*Handwritten signature*


*Handwritten signature*

RREO - Anexo 2 (LRF, Art.52, inciso II, alínea 'c')

R\$ 1,00

FUNÇÃO / SUBFUNÇÃO	DOTAÇÃO INICIAL		DOTAÇÃO ATUALIZADA		DESPESAS EMPENHADAS		DESPESAS LIQUIDADAS		SALDO	INSCRITAS EM RESTOS A PAGAR NÃO PROCESSADOS (f)
	(a)	(b)	(c)	(d)	NO BIMESTRE	ATÉ O BIMESTRE (b)	NO BIMESTRE	ATÉ O BIMESTRE (d)		
ENCARGOS ESPECIAIS	1.550.000,00	977.000,00	977.000,00	977.000,00	43.983,84	968.091,41	174.096,08	918.392,68	58.607,32	49.698,73
Serviço da Dívida Interna	1.250.000,00	733.000,00	733.000,00	733.000,00	0,00	724.107,57	129.958,24	690.566,51	42.333,49	33.441,06
Outros Encargos Especiais	300.000,00	244.000,00	244.000,00	244.000,00	43.983,84	243.983,84	44.137,84	227.726,17	16.273,83	16.257,67
RESERVA DE CONTINGÊNCIA	260.000,00	260.000,00	260.000,00	260.000,00	0,00	0,00	0,00	0,00	260.000,00	0,00
DESPESAS (INTRA ORÇAMENTARIAS) (II)	0,00	0,00	0,00	0,00	0,00	0,00	0,00	0,00	0,00	0,00
TOTAL (III) = (I + II)	75.850.000,00	76.054.000,00	76.054.000,00	76.054.000,00	3.830.662,55	73.104.729,62	12.323.245,06	57.161.610,09	18.892.389,91	15.943.119,53

FONTE: SISTEMA - Aspect Responsável: Prefeitura Municipal de Jijoca de Jericoacoara - DATA DA EMISSÃO: 29/11/2018 - HORA DA EMISSÃO: 16:08:12

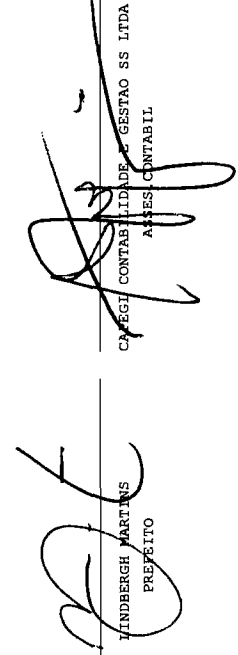


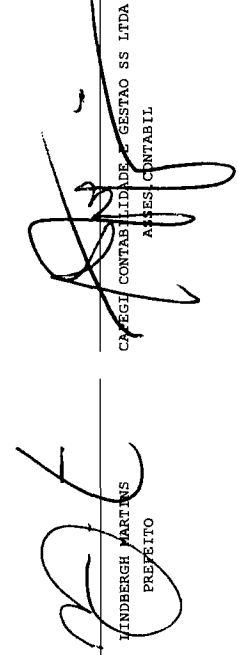

RREO - Anexo 2 (LRF, Art.52, inciso II, alínea 'c')

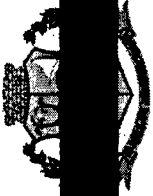
R\$ 1,00

FUNÇÃO / SUBFUNÇÃO - INTRA	DOTAÇÃO INICIAL	DOTAÇÃO ATUALIZADA	DESPESAS EMPENHADAS		SALDO	DESPESAS LIQUIDADAS		SALDO	INSCRITAS EM RESTOS A PAGAR NÃO PROCESSADOS
			NO BIMESTRE	ATÉ O BIMESTRE (b)		NO BIMESTRE	ATÉ O BIMESTRE (d)		
(a)	(b)	(c)	(a)	(b)	(c) = (a+b)	(d)	(e)	(f)	
DESPESAS (INTRA ORÇAMENTARIAS) (II)	0,00	0,00	0,00	0,00	0,00	0,00	0,00	0,00	0,00

FONTE: SISTEMA: Aspec Informática - UNIDADE RESPONSÁVEL: Prefeitura Municipal de Jijoca de Jericoacoara - DATA DA EMISSÃO: 29/11/2018 - HORA DA EMISSÃO: 16:08:12

  
 LINDBERGH MARTINS  
 PREFEITO

  
 CAPEGI CONTABILIDADE E GESTÃO S.S. LTDA  
 ASSES CONTÁBIL



# PREFEITURA MUNICIPAL DE

Ceará  
Governho Municipal de Jijoca de Jericoacoara  
Consolidado

RELATÓRIO RESUMIDO DA EXECUÇÃO ORÇAMENTÁRIA  
DEMONSTRATIVO DA RECEITA CORRENTE LÍQUIDA  
ORÇAMENTO FISCAL E DA SEGURIDADE SOCIAL  
5º bimestre de 2018 (até Outubro)


CAPEGI  
Pag.: 0001

RREO - ANEXO 3 (LRF, Art.53, inciso I)

R\$ 1,00

ESPECIFICAÇÃO	EVOLUÇÃO DA RECEITA REALIZADA NOS ÚLTIMOS 12 MESES											
	Nov/2017	Dez/2017	Jan/2018	Fev/2018	Mar/2018	Abr/2018	Mai/2018					
<b>RECEITAS CORRENTES (I)</b>	4.889.003,87	6.784.432,05	5.560.294,88	7.110.827,23	5.511.555,70	5.227.795,19	7.094.860,55					
Impostos, Taxas e Contribuições de Melho	1.025.362,52	1.340.171,43	1.514.780,72	1.430.567,95	1.215.340,88	1.131.002,58	968.855,27					
IPTU	19.616,70	21.078,30	20.951,18	32.890,59	15.112,76	13.714,66	14.957,28					
ISS	372.217,41	419.370,39	431.825,61	666.065,43	449.558,28	466.926,20	337.233,06					
ITBI	51.000,00	42.100,00	15.150,63	16.154,95	15.756,02	48.493,44	135.612,00					
IRRF	69.738,39	405.993,56	3.324,12	23.157,62	17.705,94	21.762,99	138.560,73					
Outros Impostos, Taxas e Contribuições	512.790,02	451.629,18	1.043.529,18	692.299,36	717.207,88	580.105,29	342.492,20					
Contribuições	97.720,62	13.399,61	0,00	0,00	0,00	0,00	189.145,26					
Receita Patrimonial	6.962,18	9.708,09	5.875,05	7.534,76	8.932,69	8.567,40	21.364,32					
Rendimentos de Aplicação Financeira	0,00	0,00	5.875,05	7.534,76	8.932,69	8.567,40	21.364,32					
Outras Receitas Patrimoniais	6.962,18	9.708,09	0,00	0,00	0,00	0,00	0,00					
Receita agropecuária	0,00	0,00	0,00	0,00	0,00	0,00	0,00					
Receita industrial	0,00	0,00	0,00	0,00	0,00	0,00	0,00					
Receita de serviços	48.823,44	38.493,65	150.284,00	0,00	0,00	0,00	0,00					
Transferências correntes	3.555.763,75	5.322.648,54	3.889.355,11	5.672.724,52	4.234.726,39	4.052.681,12	5.899.457,38					
Cota parte do FPM	1.183.194,27	2.276.532,88	1.445.408,62	1.889.601,08	1.272.439,91	1.334.112,10	1.637.279,87					
Cota parte do ICMS	631.536,22	699.143,82	795.844,11	715.019,68	620.449,81	666.867,63	719.196,74					
Cota parte do IPVA	12.235,09	19.365,82	184.044,99	363.486,49	150.427,51	140.666,38	133.627,86					
Cota parte do ITR	0,00	153,89	852,29	33,17	6,19	0,00	0,00					
Transferências da IC 87/96	1.806,60	1.806,60	1.993,24	1.993,24	1.993,24	1.993,24	1.993,24					
Transferências da IC 61/89	1.916,42	2.644,10	3.171,73	3.593,48	2.997,14	3.199,84	3.261,15					
Transferências do Fundeb	867.877,89	1.320.238,41	1.119.967,62	2.021.987,80	1.158.186,17	958.238,15	1.900.796,13					
Outras transferências correntes	857.197,26	1.002.763,02	338.072,51	677.009,58	1.028.226,42	947.603,78	1.503.302,39					
Outras receitas correntes	154.371,36	60.010,73	0,00	0,00	52.555,74	35.544,09	16.038,32					
DEDUÇÕES (II)	366.137,72	461.124,11	486.092,49	594.745,39	409.662,69	429.367,80	499.071,76					
Contrib. do servidor para o plano de pr	0,00	0,00	0,00	0,00	0,00	0,00	0,00					
Comp. financ. entre regimes de previdên	0,00	0,00	0,00	0,00	0,00	0,00	0,00					
Ded. de receita para formação do Fundeb	366.137,72	461.124,11	486.092,49	594.745,39	409.662,69	429.367,80	499.071,76					
<b>RECEITA CORRENTE LÍQUIDA (III)=(I II)</b>	4.522.866,15	6.323.307,94	5.074.202,39	6.516.081,84	5.101.893,01	4.798.427,39	6.595.788,79					

20



# PREFEITURA MUNICIPAL DE

Ceará  
Governo Municipal de Jijoca de Jericoacoara  
Consolidado

RELATÓRIO RESUMIDO DA EXECUÇÃO ORÇAMENTÁRIA  
DEMONSTRATIVO DA RECEITA CORRENTE LÍQUIDA  
ORÇAMENTO FISCAL E DA SEGURIDADE SOCIAL  
5º bimestre de 2018 (até Outubro)

CAPEGI  
Pag.: 0002

RREO - ANEXO 3 (LRF, Art.53, inciso I)

R\$ 1,00

ESPECIFICAÇÃO	EVOLUÇÃO DA RECEITA REALIZADA NOS ÚLTIMOS 12 MESES						TOTAL (ÚLTIMOS 12 MESES)	PREVISÃO ATUALIZADA EXERCÍCIO
	Jun/2018	Jul/2018	Ago/2018	Set/2018	Out/2018			
RECEITAS CORRENTES (I)	5.551.602,21	6.459.277,11	6.301.518,31	5.403.315,53	5.450.128,63	71.344.611,26	69.003.200,00	
Impostos, Taxas e Contribuições de Melho	863.727,75	1.985.001,79	1.876.438,21	1.452.369,86	1.278.393,11	16.082.012,07	13.833.000,00	
IPTU	13.384,67	50.455,63	202.529,46	186.236,21	37.401,80	628.329,24	600.000,00	
ISS	322.540,33	673.419,14	618.473,43	719.652,89	585.050,86	6.062.333,03	6.260.000,00	
ITBI	27.376,70	260.000,00	308.000,00	8.200,00	25.000,00	952.843,74	273.000,00	
IRRF	73.981,50	85.724,82	79.313,98	23.187,76	29.257,37	971.708,78	600.000,00	
Outros Impostos, Taxas e Contribuições	426.444,55	915.402,20	668.121,34	515.093,00	601.683,08	7.466.797,28	6.100.000,00	
Contribuições	45.712,19	15.587,51	52.733,38	129.982,33	88.808,22	633.089,12	550.000,00	
Receita Patrimonial	11.013,65	9.630,90	8.861,44	19.583,17	7.813,46	125.847,11	470.000,00	
Rendimentos de Aplicação Financeira	11.013,65	9.630,90	8.861,44	19.583,17	7.813,46	109.176,84	386.000,00	
Outras Receitas Patrimoniais	0,00	0,00	0,00	0,00	0,00	16.670,27	84.000,00	
Receita agropecuária	0,00	0,00	0,00	0,00	0,00	0,00	0,00	
Receita industrial	0,00	0,00	0,00	0,00	0,00	0,00	0,00	
Receita de serviços	0,00	0,00	0,00	0,00	0,00	237.601,09	181.000,00	
Transferências correntes	4.613.980,58	4.449.056,91	4.361.935,43	3.796.502,19	3.787.897,37	53.636.729,29	53.753.000,00	
Cota parte do FPM	1.533.234,80	1.766.220,39	1.313.704,98	990.796,26	1.125.538,31	17.768.063,47	19.320.000,00	
Cota parte do ICMS	572.613,08	771.799,21	706.018,14	746.017,92	812.505,84	8.457.012,20	7.000.000,00	
Cota parte do IPVA	103.214,21	35.749,79	32.264,15	35.723,61	20.641,15	1.231.447,05	1.000.000,00	
Cota parte do ITR	0,00	15,67	0,00	102,77	303,99	1.467,97	2.000,00	
Transferências da LC 87/96	1.993,24	1.993,24	1.993,24	1.993,24	1.993,24	23.545,60	23.000,00	
Transferências da LC 61/89	3.581,19	3.013,68	3.259,36	3.258,89	3.307,75	37.204,73	21.000,00	
Transferências do Fundeb	1.196.733,08	1.136.142,01	1.179.967,04	1.095.552,38	1.185.306,81	15.140.993,49	17.200.000,00	
Outras transferências correntes	1.202.610,98	734.122,92	1.124.728,52	923.057,12	638.300,28	10.976.994,78	9.187.000,00	
Outras receitas correntes	17.168,04	0,00	1.549,85	4.877,98	287.216,47	629.332,58	216.200,00	
DEDUÇÕES (II)	442.927,26	370.781,03	411.447,97	355.578,52	392.858,03	5.219.794,77	5.173.200,00	
Contrib. do servidor para o plano de pr	0,00	0,00	0,00	0,00	0,00	0,00	0,00	
Comp. financ. entre regimes de previdên	0,00	0,00	0,00	0,00	0,00	0,00	0,00	
Ded. de receita para formação do Fundeb	442.927,26	370.781,03	411.447,97	355.578,52	392.858,03	5.219.794,77	5.173.200,00	
RECEITA CORRENTE LÍQUIDA (III)=(I II)	5.108.674,95	6.088.496,08	5.890.070,34	5.047.737,01	5.057.270,60	66.124.816,49	63.830.000,00	

FONTE: SISTEMA: Aspec Informática - UNIDADE RESPONSÁVEL: Prefeitura Municipal de Jijoca de Jericoacoara - DATA DA EMISSÃO: 29/11/2018 - HORA DA EMISSÃO: 16:14:01

LENBERGH MARTINS  
PREFEITO

CABUGI CONTABILIDADE E GESTAO S.S LTDA  
ISSS: CONTABIL

PREFEITURA MUNICIPAL DE JIJOCA DE JERICOACOARA  
Rua Minas Gerais, nº 420 Centro - 88 3669-1180 | 3669-1200  
www.jijocadejericoacoara.ce.gov.br | gabinete@jijocadejericoacoara.ce.gov.br

**PREFEITURA MUNICIPAL DE JJOCA DE JERICOACOARA**

RELATÓRIO RESUMIDO DA EXECUÇÃO ORÇAMENTÁRIA  
 DEMONSTRATIVO DAS RECEITAS E DESPESAS PREVIDENCIÁRIAS DO REGIME PRÓPRIO DE PREVIDÊNCIA DOS SERVIDORES  
 ORÇAMENTO DA SEGURIDADE SOCIAL  
 5º Bimestre de 2018 (Setembro - Outubro)

RRB nº 4 (LRF, Art. 53, inciso II) R\$ 1,00

RECEITAS	PREVISÃO INICIAL	PREVISÃO ATUALIZADA	RECEITAS REALIZADAS		
			No Bimestre	Até o Bimestre/ 2018	Até o Bimestre/ 2017
<b>RECEITAS PREVIDENCIÁRIAS - RPPS (EXCETO INTRA-ORÇAMENTÁRIAS) (I)</b>	-	-	-	-	-
<b>RECEITAS CORRENTES</b>	-	-	-	-	-
Contribuições dos Segurados	-	-	-	-	-
Civil	-	-	-	-	-
Civis	-	-	-	-	-
Militar	-	-	-	-	-
Contribuições	-	-	-	-	-
Patrimoniais	-	-	-	-	-
Imobiliárias	-	-	-	-	-
de Valores Mobiliários	-	-	-	-	-
de Serviços	-	-	-	-	-
Receitas Correntes	-	-	-	-	-
Contribuição Previdenciária do RGPS para o RPPS	-	-	-	-	-
Receitas Correntes	-	-	-	-	-
DE CAPITAL	-	-	-	-	-
de Bens, Direitos e Ativos	-	-	-	-	-
de Empréstimos	-	-	-	-	-
de Capital	-	-	-	-	-
CÔES DA RECEITA	-	-	-	-	-
<b>RECEITAS PREVIDENCIÁRIAS - RPPS (INTRA-ORÇAMENTÁRIAS) (II)</b>	-	-	-	-	-
<b>TOTAL RECEITAS PREVIDENCIÁRIAS RPPS - (III) = (I + II)</b>	-	-	-	-	-

DESPESAS	DOTAÇÃO INICIAL	DOTAÇÃO ATUALIZADA	DESPESAS LIQUIDADAS		
			No Bimestre	Até o Bimestre/ 2018	Até o Bimestre/ 2017
<b>DESPESAS PREVIDENCIÁRIAS - RPPS (EXCETO INTRA-ORÇAMENTÁRIAS) (IV)</b>	-	-	-	-	-
<b>DESPESAS DE CAPITAL</b>	-	-	-	-	-
Contribuições	-	-	-	-	-
de Capital	-	-	-	-	-
<b>DESPESAS CORRENTES</b>	-	-	-	-	-
Contribuições	-	-	-	-	-
Civis	-	-	-	-	-
Contadorias	-	-	-	-	-
Benefícios Previdenciários	-	-	-	-	-
Militar	-	-	-	-	-
Benefícios Previdenciários	-	-	-	-	-
Despesas Previdenciárias	-	-	-	-	-
Contribuição Previdenciária do RGPS para o RPPS	-	-	-	-	-
Despesas Previdenciárias	-	-	-	-	-
<b>DESPESAS PREVIDENCIÁRIAS - RPPS (INTRA-ORÇAMENTÁRIAS) (V)</b>	-	-	-	-	-
<b>TOTAL DESPESAS PREVIDENCIÁRIAS RPPS (VI) = (IV + V)</b>	-	-	-	-	-

<b>RESERVA ORÇAMENTÁRIA (VII) = (III - VI)</b>	-	-	-	-	-
--	---	---	---	---	---

APORTES DE RECURSOS PARA O REGIME PRÓPRIO DE PREVIDÊNCIA DO SERVIDOR	DOTAÇÃO INICIAL	DOTAÇÃO ATUALIZADA	DESPESAS LIQUIDADAS		
			No Bimestre	Até o Bimestre/ 2018	Até o Bimestre/ 2017
<b>APORTES PARA O RPPS</b>	-	-	-	-	-
Financeiro	-	-	-	-	-
para Cobertura de Insuficiências Financeiras	-	-	-	-	-
para Formação de Reserva	-	-	-	-	-
aportes para o RPPS	-	-	-	-	-
Previdenciário	-	-	-	-	-
para Cobertura de Déficit Financeiro	-	-	-	-	-
para Cobertura de Déficit Atuarial	-	-	-	-	-
aportes para o RPPS	-	-	-	-	-

<b>RESERVA ORÇAMENTÁRIA DO RPPS</b>	-	-	-	-	-
<b>PREVISÃO ORÇAMENTÁRIA</b>	-	-	-	-	-

BENS E DIREITOS DO RPPS	MÊS ANTERIOR	PERÍODO DE REFERÊNCIA	
		2017	2018
MOVIMENTO	-	-	-
BENS	-	-	-
DIREITOS	-	-	-

LINHA DE BENS E DIREITOS CAPEGI CONSULTORIA E GESTÃO S LTDA CONTADOR



RREO - ANEXO 6 (LRF, Art 53, inciso III)

R\$ 1,00

	ACIMA DA LINHA	
	PREVISÃO ATUALIZADA	RECEITAS REALIZADAS ATÉ O BIMESTRE (a)
<b>RECEITAS PRIMÁRIAS</b>		
<b>RECEITAS CORRENTES (I)</b>		
Receita tributária	63.830.000,00	55.278.642,40
IPTU	13.833.000,00	13.716.478,12
ISS	600.000,00	587.634,24
ITBI	6.260.000,00	5.270.745,23
IRRF	273.000,00	859.743,74
Outros impostos, taxas e contribuições de melhoria	600.000,00	495.976,83
Contribuições	6.100.000,00	6.502.378,08
Receita patrimonial	550.000,00	521.968,89
Aplicações financeiras (II)	470.000,00	109.176,84
Outras receitas patrimoniais	386.000,00	109.176,84
Transferências correntes	84.000,00	0,00
Cota parte do FPM	48.579.800,00	40.365.784,06
Cota parte do ICMS	15.756.000,00	11.591.646,63
Cota parte do IEVA	5.600.000,00	5.701.065,70
Cota parte do ITR	800.000,00	959.876,93
Transferências da LC 87/96	1.600,00	1.221,76
Transferências da LC 61/89	18.400,00	15.946,00
Outras transferências correntes	16.800,00	26.115,35
Demais receitas correntes	17.200.000,00	12.952.877,19
Outras receitas financeiras (III)	9.187.000,00	9.117.034,50
Receitas correntes restantes	397.200,00	565.234,49
Receitas correntes restantes	0,00	0,00
<b>RECEITAS PRIMÁRIAS CORRENTES (IV) = (I II III)</b>	<b>63.444.000,00</b>	<b>55.169.465,56</b>
<b>RECEITAS DE CAPITAL (V)</b>		
Operações de crédito (VI)	12.020.000,00	1.771.592,34
Amortização de empréstimos (VII)	5.000.000,00	0,00
Alienação de bens	0,00	0,00
Receitas de alienação de investimentos temporários (VIII)	0,00	0,00
Receitas de alienação de investimentos permanentes (IX)	0,00	0,00

20





# PREFEITURA MUNICIPAL DE

Ceará  
 Governo Municipal de Jijoca de Jericoacoara  
 Consolidado

RELATÓRIO RESUMIDO DA EXECUÇÃO ORÇAMENTÁRIA  
 DEMONSTRATIVO DO RESULTADO PRIMÁRIO E NOMINAL  
 ORÇAMENTOS FISCAL E DA SEGURIDADE SOCIAL  
 5º bimestre de 2018 (Setembro a Outubro)

CAPEGI  
 Pag.: 0002

	0,00	0,00	0,00	0,00	0,00
Outras alienação de bens					
Transferências de capital	7.020.000,00	1.771.592,34			
Convênios	6.670.000,00	1.498.092,34			
Outras transferências de capital	350.000,00	273.500,00			
Outras receitas de capital	0,00	0,00			
Outras receitas de capital não primárias (X)	0,00	0,00			
Outras receitas de capital primárias	0,00	0,00			
RECEITAS PRIMÁRIAS DE CAPITAL (XI) = (V - VI VII VIII IX - X)	7.020.000,00	1.771.592,34			
RECEITA PRIMÁRIA TOTAL (XII) = (IV + XI)	70.464.000,00	56.941.057,90			


	ATÉ O BIMESTRE/2018									
	DOTAÇÃO		DESPESAS PRIMÁRIAS		DESPESAS		RESTOS A PAGAR		RESTOS A PAGAR NÃO PROCESSADOS	
	ATUALIZADA	EMPENHADAS	LIQUIDADAS	PAGAS	LIQUIDADAS	PAGAS	PROCESSADO	LIQUIDADOS	PAGOS	(c)
DESPESAS CORRENTES (XIII)	65.716.200,00	63.570.774,31	51.203.121,65	45.796.153,32	3.410.223,43	391.910,91	389.093,31	0,00	0,00	0,00
Pessoal e encargos sociais	29.778.969,00	29.107.695,99	26.807.582,49	24.342.658,54	779.922,10	0,00	0,00	0,00	0,00	0,00
Juros e encargos da dívida (XIV)	0,00	0,00	0,00	0,00	0,00	0,00	0,00	0,00	0,00	0,00
Outras despesas correntes	35.937.231,00	34.463.078,32	24.395.539,16	21.453.494,78	2.630.301,33	391.910,91	389.093,31	0,00	0,00	0,00
DESPESAS PRIMÁRIAS CORRENTES (XV) = (XIII - XIV)	65.716.200,00	63.570.774,31	51.203.121,65	45.796.153,32	3.410.223,43	391.910,91	389.093,31	0,00	0,00	0,00
DESPESAS DE CAPITAL (XVI)	10.077.800,00	9.533.955,31	5.958.488,44	4.662.684,65	414.099,38	174.064,11	124.706,30	0,00	0,00	0,00
Investimentos	9.344.800,00	8.809.847,74	5.267.821,93	3.972.018,14	414.099,38	174.064,11	124.706,30	0,00	0,00	0,00
Inversões financeiras	0,00	0,00	0,00	0,00	0,00	0,00	0,00	0,00	0,00	0,00
Concessão de empréstimos e financiamentos (XVII)	0,00	0,00	0,00	0,00	0,00	0,00	0,00	0,00	0,00	0,00
Aquisição de título de capital já integralizado (XVIII)	0,00	0,00	0,00	0,00	0,00	0,00	0,00	0,00	0,00	0,00
Aquisição de título de crédito (XIX)	0,00	0,00	0,00	0,00	0,00	0,00	0,00	0,00	0,00	0,00
Amortização de dívida (XX)	733.000,00	724.107,57	690.666,51	690.666,51	0,00	0,00	0,00	0,00	0,00	0,00
DESPESAS PRIMÁRIAS DE CAPITAL (XXI) = (XVI - XVII - XVIII - XIX)	9.344.800,00	8.809.847,74	5.267.821,93	3.972.018,14	414.099,38	174.064,11	124.706,30	0,00	0,00	0,00
RESERVA DE CONTINGÊNCIA (XXII)	260.000,00	0,00	0,00	0,00	0,00	0,00	0,00	0,00	0,00	0,00
DESPESA PRIMÁRIA TOTAL (XXIII) = (XV + XXI + XXII)	75.321.000,00	72.380.622,05	56.470.943,58	49.768.171,46	3.824.322,81	565.975,02	513.799,61	0,00	0,00	0,00
RESULTADO PRIMÁRIO - Acima da linha (XXIV) = (XIIa) (XXIIIa + XXI)				2.834.764,02						

*OC*

*[Handwritten signature]*

META FISCAL PARA O RESULTADO PRIMÁRIO	VALOR CORRENTE
META DE RESULTADO PRIMÁRIO FIXADA NO ANEXO DE METAS FISCAIS DA LDO PARA O EXERCÍCIO DE REFERÊNCIA	0,00
<b>JUROS NOMINAIS</b>	
JUROS E ENCARGOS ATIVOS	109.176,84
JUROS E ENCARGOS PASSIVOS	0,00
RESULTADO NOMINAL - Acima da linha (XXVII)=XXIV+(XXV - XXVI)	2.943.940,86
<b>META FISCAL PARA O RESULTADO NOMINAL</b>	
META DO RESULTADO NOMINAL FIXADA NO ANEXO DE	0,00
<b>ABAIXO DA LINHA</b>	
<b>CÁLCULO DO RESULTADO NOMINAL</b>	
DÍVIDA CONSOLIDADA (XXVIII)	11.042.027,73
DEDUÇÕES (XXIX)	341.352,85
Disponibilidade de caixa	0,00
Disponibilidade de caixa bruta	2.542.715,24
( ) Restos a pagar processados (XXX)	5.834.218,62
Demais haveres financeiros	341.352,85
DÍVIDA CONSOLIDADA LÍQUIDA XXXI=XXVIII XXIX	10.700.674,88
RESULTADO NOMINAL - Abaixo da linha (XXXII)=(XXXIa - XXXIb)	3.185.190,11

20




RELATÓRIO RESUMIDO DA EXECUÇÃO ORÇAMENTÁRIA  
DEMONSTRATIVO DO RESULTADO PRIMÁRIO E NOMINAL  
ORÇAMENTOS FISCAL E DA SEGURIDADE SOCIAL  
5º bimestre de 2018 (Setembro a Outubro)


Ceará  
Governo Municipal de Jijoca de Jericoacoara  
Consolidado


	ATÉ O BIMESTRE/2018
<b>AJUSTE METODOLÓGICO</b>	
VARIAÇÃO SALDO RPP = (XXXIII) = (XXXa - XXXb)	3.772.147,40
RECEITA DE ALIENAÇÃO DE INVESTIMENTOS PERMANENTES (IX)	0,00
PASSIVOS RECONHECIDOS NA DC (XXXIV)	0,00
OUTROS AJUSTES (XXXV)	0,00
<b>RESULTADO NOMINAL AJUSTADO - Abaixo da linha XXXVI=XXXII XXXIII IX XXXIV XXXV</b>	<b>-586.957,29  </b>
<b>RESULTADO PRIMÁRIO - Abaixo da linha XXXVII-XXXVI (XXV XXVI)</b>	<b>-696.134,13  </b>

	PREVISÃO ORÇAMENTÁRIA
<b>INFORMAÇÕES ADICIONAIS</b>	
SALDO DE EXERCÍCIOS ANTERIORES	0,00
Recursos arrecadados em exercícios anteriores - RPPS	0,00
Superávit financeiro utilizado para abertura de créditos adicionais	0,00
RESERVA ORÇAMENTÁRIA DO RPPS	0,00

FONTE: SISTEMA: Aspec Informática - UNIDADE RESPONSÁVEL: Prefeitura Municipal de Jijoca de Jericoacoara - DATA DA EMISSÃO: 29/11/2018 - HORA DA EMISSÃO: 16:31:00

  
 LINDBERGH MARTINS  
 PREFEITO

  
 CAPEGI CONTABILIDADE E GESTÃO S.S. LTDA  
 ASS. CONTABIL



# PREFEITURA MUNICIPAL DE

Ceará  
Governo Municipal de Jijoca de Jericoacoara  
Consolidado

RELATÓRIO RESUMIDO DA EXECUÇÃO ORÇAMENTÁRIA  
DEMONSTRATIVO DOS RESTOS A PAGAR  
POR PODER E ÓRGÃO  
ORÇAMENTOS FISCAL E DA SEGURIDADE SOCIAL  
5º bimestre de 2018 (Setembro a Outubro)

CAPEGI  
Pag.: 0001

RREO - ANEXO 7 (LRF, Art 53, Inciso V)

R\$ 1,00

PODER / ÓRGÃO	RESTOS A PAGAR PROCESSADOS E NÃO PROCESSADOS LIQUIDADOS EM EXERCÍCIOS ANTERIORES				
	INSCRITOS		PAGOS	CANCELADOS	SALDO
	EM EXERCÍCIOS ANTERIORES (a)	EM 31 DE DEZ. EXERC. ANTERIOR (b)			
RESTOS A PAGAR (EXCETO INTRA ORÇAMENTÁRIO (I))	1.022.904,15	4.811.314,47	3.824.322,81	0,00	2.009.895,81
Executivo	1.021.871,57	4.811.313,77	3.824.322,81	0,00	2.008.862,53
2012-Fundo Municipal de Educacao	29.422,59	0,00	0,00	0,00	29.422,59
2012-Recursos Hídricos e Pesca	13.941,77	0,00	0,00	0,00	13.941,77
2013-Secretaria de Administração e Finan	12.858,08	0,00	0,00	0,00	12.858,08
2013-Fundo Municipal de Educação	3.802,00	0,00	0,00	0,00	3.802,00
2013-FUNDEB	67,21	0,00	0,00	0,00	67,21
2013-Fundo Municipal de Saúde	10.546,83	0,00	0,00	0,00	10.546,83
2013-Fundo Municipal de Assistência Soci	6.062,51	0,00	0,00	0,00	6.062,51
2013-Fundo Mun. da Criança e Adolescente	786,31	0,00	0,00	0,00	786,31
2013-Sec. de Infraestrutura e Planejamen	758,32	0,00	0,00	0,00	758,32
2013-Desenv. Econômico, Turismo e M. Amb	175,08	0,00	0,00	0,00	175,08
2013-Agropecuária, Rec. Hídricos, Abast.	8.476,00	0,00	0,00	0,00	8.476,00
2013-Esporte e Juventude	1,60	0,00	0,00	0,00	1,60
2013-Gabinete do Prefeito	1.663,12	0,00	0,00	0,00	1.663,12
2014-Secretaria de Administração	33.837,84	0,00	0,00	0,00	33.837,84
2014-Secretaria de Infraestrutura e Plan	40.640,75	0,00	0,00	0,00	40.640,75
2014-Secretaria de Desenv. Econômico, Tu	596,44	0,00	0,00	0,00	596,44
2014-Secretaria de Agricultura e Abastec	300,00	0,00	0,00	0,00	300,00
2014-Secretaria de Esporte e Juventude	665,68	0,00	0,00	0,00	665,68
2014-Secretaria de Aquicultura e Pesca	650,19	0,00	0,00	0,00	650,19
2014-Secretaria de Educação e Cultura	26.862,31	0,00	0,00	0,00	26.862,31
2014-Fundo de Desenv. da Educação Básica	16.328,50	0,00	0,00	0,00	16.328,50
2014-Secretaria de Saúde	1.845,98	0,00	0,00	0,00	1.845,98
2014-Fundo Municipal de Saúde	1.827,05	0,00	0,00	0,00	1.827,05
2014-Secretaria do Trabalho e Ação Soci	6.251,67	0,00	0,00	0,00	6.251,67
2014-Fundo Municipal de Assistência Soci	335,43	0,00	0,00	0,00	335,43

206

RREO - ANEXO 7 (LRF, Art. 53, inciso V)

R\$ 1,00

PODER / ÓRGÃO	RESTOS A PAGAR PROCESSADOS E NÃO PROCESSADOS LIQUIDADOS EM EXERCÍCIOS ANTERIORES					SALDO
	INSCRITOS		PAGOS	CANCELADOS	(e) = (a+b) (c+d)	
	EM EXERCÍCIOS ANTERIORES (a)	EM 31 DE DEZ. EXERC. ANTERIOR (b)				
2015-Gabinete do Prefeito	4.948,00	0,00	0,00	0,00	0,00	4.948,00
2015-Secretaria de Administração	28.077,43	0,00	0,00	0,00	0,00	28.077,43
2015-Secretaria de Finanças	90,50	0,00	0,00	0,00	0,00	90,50
2015-Secretaria de Infraestrutura e Plan	4.078,00	0,00	0,00	0,00	0,00	4.078,00
2015-Secretaria de Desenv. Econômico, Tu	3.645,40	0,00	0,00	0,00	0,00	3.645,40
2015-Secretaria de Agricultura e Abastec	375,70	0,00	0,00	0,00	0,00	375,70
2015-Secretaria de Esporte e Juventude	871,95	0,00	0,00	0,00	0,00	871,95
2015-Secretaria de Aquicultura e Pesca	55,90	0,00	0,00	0,00	0,00	55,90
2015-Secretaria de Transportes	1.573,07	0,00	0,00	0,00	0,00	1.573,07
2015-Secretaria de Educação e Cultura	4.057,46	0,00	0,00	0,00	0,00	4.057,46
2015-Fundo Municipal de Educação	8.064,06	0,00	0,00	0,00	0,00	8.064,06
2015-Fundo de Desenv. da Educação Básica	342,95	0,00	0,00	0,00	0,00	342,95
2015-Secretaria de Saúde	8.854,77	0,00	0,00	0,00	0,00	8.854,77
2015-Fundo Municipal de Saúde	57.148,68	0,00	46.353,53	0,00	0,00	10.795,15
2015-Secretaria do Trabalho e Ação Socia	380,36	0,00	0,00	0,00	0,00	380,36
2015-Fundo Municipal de Trabalho e Ação Socia	3.953,85	0,00	0,00	0,00	0,00	3.953,85
2016-Gabinete do Prefeito	39.669,83	0,00	0,00	0,00	0,00	39.669,83
2016-Secretaria de Administração	182.197,14	0,00	1.094,00	0,00	0,00	181.103,14
2016-Secretaria de Finanças	49.977,82	0,00	3.491,00	0,00	0,00	46.486,82
2016-Secretaria de Infraestrutura e Plan	63.193,20	0,00	0,00	0,00	0,00	63.193,20
2016-Secretaria de Desenv. Econômico, Tu	28.963,68	0,00	0,00	0,00	0,00	28.963,68
2016-Secretaria de Agricultura e Abastec	940,00	0,00	940,00	0,00	0,00	0,00
2016-Secretaria de Esporte e Juventude	41.191,87	0,00	0,00	0,00	0,00	41.191,87
2016-Secretaria de Aquicultura e Pesca	50,00	0,00	0,00	0,00	0,00	50,00
2016-Secretaria de Transportes	1.104,00	0,00	0,00	0,00	0,00	1.104,00
2016-Secretaria de Educação e Cultura	23.582,53	0,00	2.500,00	0,00	0,00	21.082,53
2016-Fundo Municipal de Educação	16.790,83	0,00	0,00	0,00	0,00	16.790,83
2016-Fundo de Desenv. da Educação Básica	78.905,25	0,00	0,00	0,00	0,00	78.905,25
2016-Secretaria de Saúde	70.714,28	0,00	0,00	0,00	0,00	70.714,28

206

2



# PREFEITURA MUNICIPAL DE

Ceará  
 Governo Municipal de Jijoca de Jericoacoara  
 Consolidação

RELATÓRIO RESUMIDO DA EXECUÇÃO ORÇAMENTÁRIA  
 DEMONSTRATIVO DOS RESTOS A PAGAR  
 POR PODER E ÓRGÃO  
 ORÇAMENTOS FISCAL E DA SEGURIDADE SOCIAL  
 5º bimestre de 2018 (Setembro a Outubro)

CAPEGI  
 Pag.: 0003

RREO - ANEXO 7 (LRF, Art 53, inciso V)

R\$ 1,00

PODER / ÓRGÃO	RESTOS A PAGAR PROCESSADOS E NÃO PROCESSADOS LIQUIDADOS EM EXERCÍCIOS ANTERIORES					SALDO
	INSCRITOS		PAGOS	CANCELADOS	(e) = (a+b) (c+d)	
	EM EXERCÍCIOS ANTERIORES (a)	EM 31 DE DEZ. EXERC. ANTERIOR (b)				
2016-Fundo Municipal de Saúde	65.525,80	0,00	4.503,00	0,00	61.022,80	
2016-Secretaria do Trabalho e Ação Social	10.822,57	0,00	0,00	0,00	10.822,57	
2016-Fundo Municipal de Assistência Social	3.021,43	0,00	0,00	0,00	3.021,43	
2017-Gabinete do Prefeito	0,00	89.604,83	60.605,76	0,00	28.999,07	
2017-Procuradoria Geral do Município	0,00	4.000,00	4.000,00	0,00	0,00	
2017-Gabinete de Gestão Integrada Municipal	0,00	63.254,91	63.254,91	0,00	0,00	
2017-Secretaria de Administração	0,00	347.522,76	300.255,09	0,00	47.267,67	
2017-Secretaria de Finanças	0,00	217.920,51	159.582,59	0,00	58.337,92	
2017-Secretaria de Infraestrutura e Planejamento	0,00	694.097,58	486.942,47	0,00	207.155,11	
2017-Secretaria de Desenv. Econômico, Turismo e Cultura	0,00	177.509,78	152.182,38	0,00	25.327,40	
2017-Secretaria de Agricultura e Abastecimento	0,00	130.239,05	90.853,55	0,00	39.385,50	
2017-Secretaria de Esporte e Juventude	0,00	77.660,96	70.145,40	0,00	7.515,56	
2017-Secretaria de Aquicultura e Pesca	0,00	10.380,35	7.265,89	0,00	3.114,46	
2017-Secretaria de Transportes	0,00	51.449,15	47.885,07	0,00	3.564,08	
2017-Secretaria de Educação e Cultura	0,00	374.245,53	256.675,20	0,00	117.570,33	
2017-Fundo Municipal de Educação	0,00	273.127,03	239.412,77	0,00	33.714,26	
2017-Fundo de Desenv. da Educação Básica	0,00	701.244,84	599.483,45	0,00	101.761,39	
2017-Secretaria de Saúde	0,00	515.455,10	301.683,95	0,00	213.771,15	
2017-Fundo Municipal de Saúde	0,00	855.170,21	792.573,72	0,00	62.596,49	
2017-Secretaria do Trabalho e Ação Social	0,00	174.981,99	100.879,44	0,00	74.102,55	
2017-Fundo Municipal de Assistência Social	0,00	31.735,55	24.759,64	0,00	6.975,91	
2017-Procuradoria Geral do Município	0,00	18.213,92	7.000,00	0,00	11.213,92	
2017-Controladoria Geral do Município	0,00	3.499,72	0,00	0,00	3.499,72	
Legislativo	1.032,58	0,70	0,00	0,00	1.033,28	
2010-Câmara Municipal de Jijoca de Jericó	1.032,58	0,00	0,00	0,00	1.032,58	
2017-Câmara Municipal de Jijoca de Jericó	0,00	0,70	0,00	0,00	0,70	
Judiciário	0,00	0,00	0,00	0,00	0,00	

*Handwritten initials*

*Handwritten signature*

RELATÓRIO RESUMIDO DA EXECUÇÃO ORÇAMENTÁRIA  
DEMONSTRATIVO DOS RESTOS A PAGAR  
POR PODER E ÓRGÃO  
ORÇAMENTOS FISCAL E DA SEGURIDADE SOCIAL  
5º bimestre de 2018 (Setembro a Outubro)

Ceará  
Governho Municipal de Jijoca de Jericoacoara  
Consolidado

RREO - ANEXO 7 (LRF, Art 53, inciso V)

R\$ 1,00

PODER / ÓRGÃO	RESTOS A PAGAR PROCESSADOS E NÃO PROCESSADOS LIQUIDADOS EM EXERCÍCIOS ANTERIORES					SALDO
	INSCRITOS	EM EXERCÍCIOS ANTERIORES (a)	EM 31 DE DEZ. EXERC. ANTERIOR (b)	PAGOS CANCELADOS (c)	(d)	
Munistério Público	0,00	0,00	0,00	0,00	0,00	0,00
RESTOS A PAGAR (INTRA ORÇAMENTÁRIO (II))	0,00	0,00	0,00	0,00	0,00	0,00
<b>TOTAL (III) = (I) + (II)</b>	<b>1.022.904,15</b>	<b>4.811.314,47</b>	<b>3.824.322,81</b>	<b>0,00</b>	<b>0,00</b>	<b>2.009.895,81</b>

*Handwritten signature*

*Handwritten signature*



RELATÓRIO RESUMIDO DA EXECUÇÃO ORÇAMENTÁRIA  
DEMONSTRATIVO DOS RESTOS A PAGAR  
POR PODER E ÓRGÃO  
ORÇAMENTOS FISCAL E DA SEGURIDADE SOCIAL  
5º bimestre de 2018 (Setembro a Outubro)

R\$ 1,00

RR00 - ANEXO 7 (LRF, Art 53, inciso V)

PODER / ÓRGÃO	RESTOS A PAGAR NÃO PROCESSADOS											SALDO TOTAL (l) = (e)+(k)	
	INSCRITOS		LIQUIDADOS (h)	PAGOS (i)	CANCELADOS (j)	SALDO (k) = (f+g) - (j)	SALDO (l) = (e)+(k)						
	EM EXERCÍCIOS ANTERIORES (f)	EM 31 DE DEZ. EXERC. ANTERIOR (g)											
CEARÁ	556.946,93	1.080.599,15	565.975,02	513.799,61	0,00	1.123.746,47	3.133.642,28						
GOVERNO MUNICIPAL DE JIJOCA DE JERICOCOARA	556.946,93	1.072.075,00	557.450,87	505.275,46	0,00	1.123.746,47	3.133.609,00						
CONSOLIDADO	0,00	0,00	0,00	0,00	0,00	0,00	29.422,59						
	0,00	0,00	0,00	0,00	0,00	0,00	13.941,77						
	0,00	0,00	0,00	0,00	0,00	0,00	12.888,08						
	0,00	0,00	0,00	0,00	0,00	0,00	3.802,00						
	0,00	0,00	0,00	0,00	0,00	0,00	67,21						
	0,00	0,00	0,00	0,00	0,00	0,00	10.546,83						
	0,00	0,00	0,00	0,00	0,00	0,00	6.062,51						
	0,00	0,00	0,00	0,00	0,00	0,00	786,31						
	0,00	0,00	0,00	0,00	0,00	0,00	758,32						
	0,00	0,00	0,00	0,00	0,00	0,00	175,08						
	0,00	0,00	0,00	0,00	0,00	0,00	8.476,00						
	0,00	0,00	0,00	0,00	0,00	0,00	1,60						
	0,00	0,00	0,00	0,00	0,00	0,00	1.663,12						
	69.277,68	0,00	0,00	0,00	0,00	69.277,68	33.837,84						
	0,00	0,00	0,00	0,00	0,00	0,00	109.918,43						
	0,00	0,00	0,00	0,00	0,00	0,00	596,44						
	0,00	0,00	0,00	0,00	0,00	0,00	300,00						
	0,00	0,00	0,00	0,00	0,00	0,00	665,68						
	0,00	0,00	0,00	0,00	0,00	0,00	650,19						
	0,00	0,00	0,00	0,00	0,00	0,00	26.862,31						
	0,00	0,00	0,00	0,00	0,00	0,00	16.328,50						
	0,00	0,00	0,00	0,00	0,00	0,00	1.845,98						
	0,02	0,00	0,00	0,00	0,00	0,02	1.827,07						
	0,00	0,00	0,00	0,00	0,00	0,00	6.251,67						
	0,00	0,00	0,00	0,00	0,00	0,00	335,43						
	0,04	0,00	0,00	0,00	0,00	0,04	4.948,04						

20



# PREFEITURA MUNICIPAL DE

Ceará  
Governo Municipal de Jijoca de Jericoacoara  
Consolidado

RELATÓRIO RESUMIDO DA EXECUÇÃO ORÇAMENTÁRIA  
DEMONSTRATIVO DOS RESTOS A PAGAR  
POR PODER E ÓRGÃO  
ORÇAMENTOS FISCAL E DA SEGURIDADE SOCIAL  
5º bimestre de 2018 (Setembro a Outubro)

CAPEGI  
Pag.: 0006

RREO - ANEXO 7 (LRF, Art 53, inciso V)

R\$ 1,00

PODER / ÓRGÃO	RESTOS A PAGAR NÃO PROCESSADOS										
	INSCRITOS	EM EXERCÍCIOS ANTERIORES (f)	EM 31 DE DEZ. EXERC. ANTERIOR (g)	LIQUIDADOS (h)	PAGOS (i)	CANCELADOS (j)	SALDO (k) = (f+g) - (i+j)	SALDO TOTAL (l) = (e)+(k)			
2015-Secretaria de Administração	3.280,63	0,00	0,00	0,00	0,00	0,00	3.280,63	31.358,06			
2015-Secretaria de Finanças	4.108,23	0,00	0,00	0,00	0,00	0,00	4.108,23	4.198,73			
2015-Secretaria de Infraestrutura e Plan	8.523,58	0,00	0,00	0,00	0,00	0,00	8.523,58	12.601,58			
2015-Secretaria de Desenv. Econômico, Tu	2.709,30	0,00	0,00	0,00	0,00	0,00	2.709,30	6.354,70			
2015-Secretaria de Agricultura e Abastec	0,04	0,00	0,00	0,00	0,00	0,00	0,04	375,74			
2015-Secretaria de Esporte e Juventude	0,04	0,00	0,00	0,00	0,00	0,00	0,04	871,99			
2015-Secretaria de Aquicultura e Pesca	0,04	0,00	0,00	0,00	0,00	0,00	0,04	55,94			
2015-Secretaria de Transportes	0,04	0,00	0,00	0,00	0,00	0,00	0,04	1.573,11			
2015-Secretaria de Educação e Cultura	0,00	0,00	0,00	0,00	0,00	0,00	0,00	4.057,46			
2015-Fundo Municipal de Educação	5.559,00	0,00	0,00	0,00	0,00	0,00	5.559,00	13.623,06			
2015-Fundo de Desenv. da Educação Básica	3.398,00	0,00	0,00	0,00	0,00	0,00	3.398,00	3.740,95			
2015-Secretaria de Saúde	5.415,84	0,00	0,00	0,00	0,00	0,00	5.415,84	14.270,61			
2015-Fundo Municipal de Saúde	19.182,36	0,00	0,00	0,00	0,00	0,00	19.182,36	29.977,51			
2015-Secretaria do Trabalho e Ação Socia	3.152,00	0,00	0,00	0,00	0,00	0,00	3.152,00	3.532,36			
2015-Fundo Municipal de Assistência Soci	49.297,49	0,00	0,00	0,00	0,00	0,00	49.297,49	53.251,34			
2016-Gabinete do Prefeito	60.277,20	0,00	0,00	0,00	0,00	0,00	60.277,20	99.947,03			
2016-Secretaria de Administração	788,00	0,00	0,00	0,00	0,00	0,00	788,00	181.891,14			
2016-Secretaria de Finanças	0,00	0,00	0,00	0,00	0,00	0,00	0,00	46.486,82			
2016-Secretaria de Infraestrutura e Plan	316.921,41	0,00	0,00	53.097,72	53.097,72	0,00	263.823,69	327.016,89			
2016-Secretaria de Desenv. Econômico, Tu	0,00	0,00	0,00	0,00	0,00	0,00	0,00	28.963,68			
2016-Secretaria de Agricultura e Abastec	0,00	0,00	0,00	0,00	0,00	0,00	0,00	0,00			
2016-Secretaria de Esporte e Juventude	0,00	0,00	0,00	0,00	0,00	0,00	0,00	41.191,87			
2016-Secretaria de Aquicultura e Pesca	0,00	0,00	0,00	0,00	0,00	0,00	0,00	50,00			
2016-Secretaria de Transportes	0,00	0,00	0,00	0,00	0,00	0,00	0,00	1.104,00			
2016-Secretaria de Educação e Cultura	0,09	0,00	0,00	0,00	0,00	0,00	0,09	21.082,62			
2016-Fundo Municipal de Educação	0,00	0,00	0,00	0,00	0,00	0,00	0,00	16.790,83			
2016-Fundo de Desenv. da Educação Básica	355,90	0,00	0,00	0,00	0,00	0,00	355,90	79.261,15			
2016-Secretaria de Saúde	300,00	0,00	0,00	0,00	0,00	0,00	300,00	71.014,28			
2016-Fundo Municipal de Saúde	4.400,00	0,00	0,00	0,00	0,00	0,00	4.400,00	65.422,80			
2016-Secretaria do Trabalho e Ação Socia	0,00	0,00	0,00	0,00	0,00	0,00	0,00	10.822,57			

Handwritten signature

Handwritten signature

RREO - ANEXO 7 (LRF, Art 53, inciso V)

R\$ 1,00

PODER / ÓRGÃO	RESTOS A PAGAR NÃO PROCESSADOS											SALDO TOTAL (l) = (e) + (k)
	INSCRITOS		LIQUIDADOS (h)	PAGOS (i)	CANCELADOS (j)	SALDO (f+g) (i+j)	SALDO (k)	SALDO (l) = (e) + (k)	SALDO (m)	SALDO (n)	SALDO (o)	
	EM EXERCÍCIOS ANTERIORES (f)	EM 31 DE DEZ. EXERC. ANTERIOR (g)										
2016-Fundo Municipal de Assistência Soci	0,00	0,00	0,00	0,00	0,00	0,00	0,00	0,00	0,00	0,00	0,00	3.021,43
2017-Gabinete do Prefeito	0,00	152.215,00	149.500,00	149.500,00	0,00	2.715,00	0,00	2.715,00	0,00	0,00	0,00	31.714,07
2017-Procuradoria Geral do Município	0,00	0,00	0,00	0,00	0,00	0,00	0,00	0,00	0,00	0,00	0,00	0,00
2017-Gabinete de Gestao Integrada Munic	0,00	0,00	0,00	0,00	0,00	0,00	0,00	0,00	0,00	0,00	0,00	0,00
2017-Secretaria de Administração	0,00	16.707,00	7.500,00	7.500,00	0,00	9.207,00	0,00	9.207,00	0,00	0,00	0,00	56.474,67
2017-Secretaria de Infraestrutura e Plan	0,00	99.266,00	26.833,00	26.833,00	0,00	72.433,00	0,00	72.433,00	0,00	0,00	0,00	130.770,92
2017-Secretaria de Desenv. Econômico, Tu	0,00	318.088,10	240.511,11	191.153,30	0,00	126.934,80	0,00	126.934,80	0,00	0,00	0,00	334.089,91
2017-Secretaria de Agricultura e Abastec	0,00	125.710,98	32.205,04	29.387,44	0,00	96.323,54	0,00	96.323,54	0,00	0,00	0,00	121.650,94
2017-Secretaria de Esporte e Juventude	0,00	236,65	0,00	0,00	0,00	236,65	0,00	236,65	0,00	0,00	0,00	39.622,15
2017-Secretaria de Aquicultura e Pesca	0,00	13.005,71	0,00	0,00	0,00	13.005,71	0,00	13.005,71	0,00	0,00	0,00	20.521,27
2017-Secretaria de Aquicultura e Pesca	0,00	98,00	0,00	0,00	0,00	98,00	0,00	98,00	0,00	0,00	0,00	3.212,46
2017-Secretaria de Transportes	0,00	1.766,44	0,00	0,00	0,00	1.766,44	0,00	1.766,44	0,00	0,00	0,00	5.330,52
2017-Secretaria de Educação e Cultura	0,00	190.997,38	17.168,00	17.168,00	0,00	173.829,38	0,00	173.829,38	0,00	0,00	0,00	291.399,71
2017-Fundo Municipal de Educação	0,00	5.005,00	0,00	0,00	0,00	5.005,00	0,00	5.005,00	0,00	0,00	0,00	38.719,26
2017-Fundo de Desenv. da Educação Básica	0,00	1.400,00	0,00	0,00	0,00	1.400,00	0,00	1.400,00	0,00	0,00	0,00	103.161,39
2017-Secretaria de Saúde	0,00	19.263,00	16.428,00	16.428,00	0,00	2.835,00	0,00	2.835,00	0,00	0,00	0,00	216.606,15
2017-Fundo Municipal de Saúde	0,00	1.239,25	0,00	0,00	0,00	1.239,25	0,00	1.239,25	0,00	0,00	0,00	63.835,74
2017-Secretaria do Trabalho e Ação Soci	0,00	29.993,62	14.208,00	14.208,00	0,00	15.785,62	0,00	15.785,62	0,00	0,00	0,00	89.888,17
2017-Fundo Municipal de Assistência Soci	0,00	97.082,87	0,00	0,00	0,00	97.082,87	0,00	97.082,87	0,00	0,00	0,00	104.058,78
2017-Procuradoria Geral do Município	0,00	0,00	0,00	0,00	0,00	0,00	0,00	0,00	0,00	0,00	0,00	11.213,92
2017-Controladoria Geral do Município	0,00	0,00	0,00	0,00	0,00	0,00	0,00	0,00	0,00	0,00	0,00	3.499,72
Legislativo	0,00	8.524,15	8.524,15	8.524,15	0,00	0,00	0,00	0,00	0,00	0,00	0,00	1.033,28
2010-Câmara Municipal de Jijoca de Jeric	0,00	0,00	0,00	0,00	0,00	0,00	0,00	0,00	0,00	0,00	0,00	1.032,58
2017-Câmara Municipal de Jijoca de Jeric	0,00	8.524,15	8.524,15	8.524,15	0,00	0,00	0,00	0,00	0,00	0,00	0,00	0,70
Judiciário	0,00	0,00	0,00	0,00	0,00	0,00	0,00	0,00	0,00	0,00	0,00	0,00
Ministério Público	0,00	0,00	0,00	0,00	0,00	0,00	0,00	0,00	0,00	0,00	0,00	0,00

*BC*



RREO - ANEXO 7 (LRF, Art 53, inciso V)

R\$ 1,00

RESTOS A PAGAR NÃO PROCESSADOS										
PODER / ÓRGÃO	INSCRITOS	EM EXERCÍCIOS ANTERIORES (f)	EM 31 DE DEZ. EXERC. ANTERIOR (g)	LIQUIDADOS (h)	PAGOS (i)	CANCELADOS (j)	SALDO TOTAL (k)	SALDO TOTAL (l) = (e)+(k)		
RESTOS A PAGAR (INTRA ORÇAMENTÁRIO (II))	0,00	0,00	0,00	0,00	0,00	0,00	0,00	0,00	0,00	0,00
TOTAL (III) = (I) + (II)	556.946,93	1.080.599,15	565.975,02	513.799,61	0,00	1.123.746,47	3.133.642,28			

20


RREO - ANEXO 7 (LRF, Art 53, inciso V)


R\$ 1,00

RESTOS A PAGAR		RESTOS A PAGAR PROCESSADOS E NÃO PROCESSADOS		LIQUIDADOS EM EXERCÍCIOS ANTERIORES		INSCRITOS		EM EXERCÍCIOS ANTERIORES		EM 31 DE DEZ. ANTERIOR		PAGOS		CANCELADOS		SALDO	
(I)		(II)		(a)		(b)		(c)		(d)		(e)		(f)		(g)	
RESTOS A PAGAR (INTRA ORÇAMENTÁRIO (II))	0,00	0,00	0,00	0,00	0,00	0,00	0,00	0,00	0,00	0,00	0,00	0,00	0,00	0,00	0,00	0,00	0,00
RESTOS A PAGAR NÃO PROCESSADOS																	
RESTOS A PAGAR (INTRA ORÇAMENTÁRIO (II))	0,00	0,00	0,00	0,00	0,00	0,00	0,00	0,00	0,00	0,00	0,00	0,00	0,00	0,00	0,00	0,00	0,00
RESTOS A PAGAR NÃO PROCESSADOS																	
RESTOS A PAGAR (INTRA ORÇAMENTÁRIO (II))	0,00	0,00	0,00	0,00	0,00	0,00	0,00	0,00	0,00	0,00	0,00	0,00	0,00	0,00	0,00	0,00	0,00

FONTE: SISTEMA: Aspec Informática - UNIDADE RESPONSÁVEL: Prefeitura Municipal de Jijoca de Jericoacoara - DATA DA EMISSÃO: 29/11/2018 - HORA DA EMISSÃO: 16:37:59

NOTAS: - Os movimentos de 'liquidação de restos a pagar', 'anulação de liquidação de restos a pagar', 'anulação de pagamento' e 'reinscrição' não possuem colunas específicas neste modelo do SIN, tendo sido alocados na coluna mais semelhante.  
 - Mesmo que o balanço de 2018 esteja encerrado, neste relatório não constam os restos a pagar inscritos em 2018

  
 LINDBERGA MARTINS  
 PREFEITO

  
 CAPEGI CONTABILIDADE E GESTÃO S.S LTDA  
 ASS. CONTÁBIL

RECEITAS DO ENSINO		RECEITAS REALIZADAS		
R\$ 1,00		%		
RECEITA RESULTANTE DE IMPOSTOS (caput do art. 212 da Constituição)	PREVISÃO INICIAL	PREVISÃO ATUALIZADA (a)	ATÉ O BIMESTRE (b)	
			(c) = (b/a)x100	
1 - RECEITAS DE IMPOSTOS	7.733.000,00	7.733.000,00	7.214.100,04	93,29
1.1 - Receita resultante do imposto sobre a propriedade predial e territorial urban	600.000,00	600.000,00	587.634,24	97,94
1.1.1 - IPTU	400.000,00	400.000,00	440.707,13	110,18
1.1.2 - Multas, Juros de Mora, Dívidas Ativas e Outros Encargos do IPTU	200.000,00	200.000,00	146.927,11	73,46
1.2 - Receita resultante do imposto sobre transmissão 'inter vivos' - ITBI	273.000,00	273.000,00	859.743,74	314,92
1.2.1 - ITBI	250.000,00	250.000,00	856.946,28	342,78
1.2.2 - Multas, Juros de Mora, Dívidas Ativas e Outros Encargos do ITBI	23.000,00	23.000,00	2.797,46	12,16
1.3 - Receita resultante do imposto sobre serviços de qualquer natureza - ISS	6.260.000,00	6.260.000,00	5.270.745,23	84,20
1.3.1 - ISS	6.000.000,00	6.000.000,00	4.984.032,94	83,07
1.3.2 - Multa, juros de mora, atualização monetária e outros encargos da dívida ativa do ISS	260.000,00	260.000,00	286.712,29	110,27
1.4 - Receita resultante do imposto de renda retido na fonte - IRRF	600.000,00	600.000,00	495.976,83	82,66
1.5 - Receita resultante do imposto territorial rural - ITR	0,00	0,00	0,00	0,00
1.5.1 - ITR	0,00	0,00	0,00	0,00
1.5.2 - Multa, juros de mora, atualização monetária e outros encargos da dívida ativa do ITR	0,00	0,00	0,00	0,00
2 - RECEITA DE TRANSFERÊNCIAS CONSTITUCIONAIS E LEGAIS	27.366.000,00	27.366.000,00	22.688.405,31	82,91
2.1 - Cota parte do FPM	19.320.000,00	19.320.000,00	14.308.336,32	74,06
2.1.1 - Parcela referente à CF, art. 159, I, alínea b	17.820.000,00	17.820.000,00	13.583.449,79	76,23
2.1.2 - Parcela referente à CF, art. 159, I, alínea d	750.000,00	750.000,00	0,00	0,00
2.1.3 - Parcela referente à CF, art. 159, I, alínea e	750.000,00	750.000,00	724.886,53	96,65
2.2 - Cota parte do ICMS	7.000.000,00	7.000.000,00	7.126.332,16	101,80
2.3 - ICMS - desoneração - L.C. 87/1996	23.000,00	23.000,00	19.932,40	86,66
2.4 - Cota parte IPI - Exportação	21.000,00	21.000,00	32.644,21	155,45
2.5 - Cota parte ITR	2.000,00	2.000,00	1.314,08	65,70
2.6 - Cota parte IPVA	1.000.000,00	1.000.000,00	1.199.846,14	119,98
2.7 - Cota parte IOF ouro	0,00	0,00	0,00	0,00
3 - TOTAL DA RECEITA DE IMPOSTOS (1 + 2)	35.099.000,00	35.099.000,00	29.902.505,35	85,19

BE.


A

	PREVISÃO		PREVISÃO		RECEITAS REALIZADAS	
	INICIAL	ATUALIZADA	INICIAL	ATUALIZADA	ATÉ O BIMESTRE	%
		(a)		(a)	(b)	(c) = (b/a)x100
<b>RECEITAS ADICIONAIS PARA FINANCIAMENTO DO ENSINO</b>						
4 - RECEITAS DE APLICAÇÃO FINANCEIRA DE OUTROS RECURSOS DE IMPOSTOS VINCULADOS AO ENSINO	0,00	0,00	0,00	0,00	0,00	0,00
5 - RECEITAS DE TRANSFERÊNCIAS DO FNDE	1.565.000,00	1.565.000,00	1.434.454,65	1.434.454,65	91,66	91,66
5.1 - Transferências do salário educação	700.000,00	700.000,00	626.127,18	626.127,18	89,45	89,45
5.2 - Transferências diretas - PDDE	0,00	0,00	0,00	0,00	0,00	0,00
5.3 - Transferências diretas - PNAE	550.000,00	550.000,00	433.282,24	433.282,24	78,78	78,78
5.4 - Transferências diretas - PNATE	275.000,00	275.000,00	258.485,43	258.485,43	93,99	93,99
5.5 - Outras transferências do FNDE	0,00	0,00	107.340,40	107.340,40	0,00	0,00
5.6 - Aplicação financeira dos recursos do FNDE	40.000,00	40.000,00	9.219,40	9.219,40	23,05	23,05
6 - RECEITAS DE TRANSFERÊNCIAS DE CONVÊNIOS	639.000,00	639.000,00	357.821,31	357.821,31	56,00	56,00
6.1 - Transferências de convênios	639.000,00	639.000,00	357.821,31	357.821,31	56,00	56,00
6.2 - Aplicação financeira dos recursos de convênios	0,00	0,00	0,00	0,00	0,00	0,00
7 - RECEITA DE OPERAÇÕES DE CRÉDITO	0,00	0,00	0,00	0,00	0,00	0,00
8 - OUTRAS RECEITAS PARA FINANCIAMENTO DO ENSINO	0,00	0,00	0,00	0,00	0,00	0,00
9 - TOTAL DAS RECEITAS ADICIONAIS PARA FINANCIAMENTO DO ENSINO (4+5+6+7+8)	2.204.000,00	2.204.000,00	1.792.275,96	1.792.275,96	81,32	81,32

	PREVISÃO		PREVISÃO		RECEITAS REALIZADAS	
	INICIAL	ATUALIZADA	INICIAL	ATUALIZADA	ATÉ O BIMESTRE	%
		(a)		(a)	(b)	(c) = (b/a)x100
<b>FUNDES</b>						
<b>RECEITAS DO FUNDEB</b>						
10 - RECEITAS DESTINADAS AO FUNDEB	5.173.200,00	5.173.200,00	4.392.532,94	4.392.532,94	84,91	84,91
10.1 - Cota parte FPM destinado ao Fundeb (20% de 2.1.1)	3.564.000,00	3.564.000,00	2.716.689,69	2.716.689,69	76,23	76,23
10.2 - Cota parte ICMS destinado ao Fundeb (20% de 2.2)	1.400.000,00	1.400.000,00	1.425.266,46	1.425.266,46	101,80	101,80
10.3 - Cota parte ICMS desoneração destinado ao Fundeb (20% de 2.3)	4.600,00	4.600,00	3.986,40	3.986,40	86,66	86,66
10.4 - Cota parte IPI destinado ao Fundeb (20% de 2.4)	4.200,00	4.200,00	6.528,86	6.528,86	155,45	155,45
10.5 - Cota parte ITR destinado ao Fundeb (20% de (1.5 - 1.5.5) + 2.5)	400,00	400,00	92,32	92,32	23,08	23,08
10.6 - Cota parte IPVA destinado ao Fundeb (20% de 2.6)	200.000,00	200.000,00	239.969,21	239.969,21	119,98	119,98
11 - RECEITAS RECEBIDAS DO FUNDEB	17.200.000,00	17.200.000,00	12.964.196,29	12.964.196,29	75,37	75,37
11.1 - Transferência de recursos do Fundeb	12.700.000,00	12.700.000,00	9.898.337,15	9.898.337,15	77,94	77,94
11.2 - Complementação da União ao Fundeb	4.500.000,00	4.500.000,00	3.054.540,04	3.054.540,04	67,88	67,88

*Handwritten signature*

*Handwritten signature*



# PREFEITURA MUNICIPAL DE

Ceará  
Governo Municipal de Jijoca de Jericoacoara  
Consolidado

RELATÓRIO RESUMIDO DA EXECUÇÃO ORÇAMENTÁRIA  
DEMONSTR. DAS RECEITAS E DESPESAS  
COM MANUTENÇÃO E DESENV. DO ENSINO - MDE  
ORÇAMENTOS FISCAL E DA SEGURIDADE SOCIAL  
5º bimestre de 2018 (Setembro a Outubro)

CAFEGI  
Pag.: 0003

11.3 - Receita de aplicação financeira dos recursos do Fundeb	0,00	0,00	11.319,10	0,00
12 - RESULTADO LÍQUIDO DAS TRANSFERÊNCIAS DO FUNDEB (11.1 - 10)	7.526.800,00	7.526.800,00	5.505.804,21	73,15

[SE RESULTADO LÍQUIDO DA TRANSFERÊNCIA (12)>0] = ACRÉSCIMO RESULTANTE DAS TRANSFERÊNCIAS DO FUNDEB  
[SE RESULTADO LÍQUIDO DA TRANSFERÊNCIA (12)<0] = DECRÉSCIMO RESULTANTE DAS TRANSFERÊNCIAS DO FUNDEB

DESPESAS DO FUNDEB	DOTAÇÃO		DESPESAS EMPENHADAS		DESPESAS LIQUIDADAS	
	INICIAL	ATUALIZADA	ATÉ O BIMESTRE	%	ATÉ O BIMESTRE	%
	(d)	(d)	(e)	(f) = (e/d) x100	(g)	(h) = (g/d) x100
13-PAGAMENTO DOS PROFISSIONAIS DO MAGISTÉRIO	12.716.430,00	14.319.752,17	12.381.401,97	86,46	11.793.824,71	82,36
13.1 - Com educação infantil	1.869.000,00	2.153.763,97	2.060.323,65	95,66	1.860.570,98	86,39
13.2 - Com ensino fundamental	10.847.430,00	12.165.988,20	10.321.078,32	84,84	9.933.253,73	81,65
14-OUTRAS DESPESAS	8.477.620,00	4.039.946,83	5.486.960,33	135,82	3.339.672,63	82,67
14.1 - Com educação infantil	1.246.000,00	868.236,03	825.448,14	95,07	750.042,62	86,39
14.2 - Com ensino fundamental	7.231.620,00	3.171.710,80	4.661.512,19	146,97	2.589.630,01	81,65
15 - Total das despesas do Fundeb	21.194.050,00	18.359.699,00	17.868.362,30	97,32	15.133.497,34	82,43

32

DEDUÇÕES PARA FINS DO LIMITE DO FUNDEB	VALOR	
16- Restos a pagar inscritos no exercício sem disponibilidade financeira de recursos do Fundeb	0,00	0,00
16.1 - FUNDEB 60%	0,00	0,00
16.2 - FUNDEB 40%	0,00	0,00
17- Despesas custeadas com o 'superavit' financeiro do exercício ante	0,00	0,00
17.1 - FUNDEB 60%	0,00	0,00
17.2 - FUNDEB 40%	0,00	0,00

INDICADORES DO FUNDEB	VALOR	
18- Total das deduções consideradas para fins de limite do Fundeb (16+17)	0,00	0,00

*[Handwritten signature]*



19-Total das despesas do FUNDEB para fins de limites (15-18)	15.133.497,34
19.1 - Mínimo de 60% do FUNDEB na remuneração do Magistério (13-(16.1+17.1))/((11)x100)%	90,97
19.2 - Máximo de 40% dem despesa com MDE, que não remuneração do magistério (14-(16.2+17.2))/((11)x100)%	25,76
19.3 - Máximo de 5% não aplicado no exercício (100-(19.1+19.2))%	0,00


CONTROLE DA UTILIZAÇÃO DE RECURSOS NO EXERCÍCIO SUBSEQUENTE

20-Reursos recebidos do fundeb em 2017 que não foram utilizados	0,00
21-Despesas custeadas com o saldo do item 20 até o 1º trimestre de 2018	0,00

MANUTENÇÃO E DESENVOLVIMENTO DO ENSINO - DESPESAS CUSTEADAS COM A RECEITA RESULTANTE DE IMPOSTOS E RECURSOS DO FUNDEB

DESPESAS COM AÇÕES TÍPICAS DE MDE	DOTAÇÃO		DESPESAS EMPENHADAS		DESPESAS LIQUIDADAS	
	INICIAL	ATUALIZADA (d)	ATÉ O BIMESTRE (e)	% (f) = (e/d)x100	ATÉ O BIMESTRE (g)	% (h) = (g/d)x100
22-Educação infantil	3.115.000,00	3.022.000,00	2.885.771,79	95,49	2.610.613,60	86,39
22.1 - Creche	0,00	0,00	0,00	0,00	0,00	0,00
22.1.1 - Despesas custeadas com recursos do FUNDEB	0,00	0,00	0,00	0,00	0,00	0,00
22.1.2 - Despesas custeadas com outros recursos de impostos	0,00	0,00	0,00	0,00	0,00	0,00
22.2 - Pré escola	3.115.000,00	3.022.000,00	2.885.771,79	95,49	2.610.613,60	86,39
22.2.1 - Despesas custeadas com recursos do FUNDEB	3.115.000,00	3.022.000,00	2.885.771,79	95,49	2.610.613,60	86,39
22.2.2 - Despesas custeadas com outros recursos de impostos	0,00	0,00	0,00	0,00	0,00	0,00
23-Ensino fundamental	18.565.550,00	15.399.199,00	15.057.532,01	97,78	12.559.697,84	81,56
23.1 - Despesas custeadas com recursos do Fundeb	18.079.050,00	15.337.699,00	14.982.590,51	97,68	12.522.883,74	81,65
23.2 - Despesas custeadas com outros recursos de impostos	486.500,00	61.500,00	74.941,50	121,86	36.814,10	59,86
24-Ensino médio	628.000,00	578.000,00	538.836,33	93,22	283.878,64	49,11
24-Ensino superior	40.000,00	20.000,00	1.000,00	5,00	660,48	3,30
25-Ensino profissional não integrado ao ensino regular	0,00	0,00	0,00	0,00	0,00	0,00
27-Outras	0,00	0,00	0,00	0,00	0,00	0,00
28 - Total de despesas com ações típicas de MDE (22+23+24+25+26+27)	22.348.550,00	19.019.199,00	18.483.140,13	97,18	15.454.850,56	81,26

20



**RELATORIO RESUMIDO DA EXECUÇÃO ORÇAMENTÁRIA**  
**DEMONSTR. DAS RECEITAS E DESPESAS**  
**COM MANUTENÇÃO E DESENV. DO ENSINO - MDE**  
**ORÇAMENTOS FISCAL E DA SEGURIDADE SOCIAL**  
**5º bimestre de 2018 (Setembro a Outubro)**

Ceará  
 Governo Municipal de Jijoca de Jericoacoara  
 Consolidado


DEDUÇÕES CONSIDERADAS PARA FINS DO LIMITE CONSTITUCIONAL	VALOR
29-Resultado líquido das transferências do Fundeb = (12)	5.505.804,21
30-Despesas custeadas com a complementação do Fundeb no exercício	3.054.540,04
32-Despesas custeadas com superavit financeiro do exercício anterior do Fundeb	0,00
33-Despesas custeadas com o 'superavit' financeiro do exercício anterior, de outros recursos de impostos	0,00
34-Restos a pagar inscritos no exercício sem disponibilidade financeira, de recursos de impostos vinculados ao ensino	0,00
35-Cancelamento no exercício de restos a pagar inscritos com dispon. de recursos de impostos vinculados ao ensino = (45j)	0,00
36-Total das deduções para fins do limite constitucional(29+30+32+33+34+35)	8.560.344,25
37-Total das despesas para fins de limite ((22 + 23) - 36)	6.609.967,19
38-Percentual de aplicação em MDE sobre a receita líquida de impostos ((37)/(3) x 100) % - Limite constitucional 25%	22,11

*OC*

OUTRAS INFORMAÇÕES PARA CONTROLE

	DOTAÇÃO		DESPESAS EMPENHADAS		DESPESAS LIQUIDADAS	
	INICIAL	ATUALIZADA	ATÉ O BIMESTRE	ATÉ O BIMESTRE	ATÉ O BIMESTRE	
ADICIONAIS PARA FINANCIAMENTO DO ENSINO	(d)	(e)	(f) = (e/d) x100	(g)	(h) = (g/d) x100	%
39 - Despesas custeadas com a aplicação financeira de outros recursos de impostos vinculados ao ensino	0,00	0,00	0,00	0,00	0,00	0,00
40 - Despesas custeadas com a contribuição social do salário educação	700.000,00	700.000,00	626.127,18	100,00	626.127,18	100,00
41 - Despesas custeadas com operações de crédito	0,00	0,00	0,00	0,00	0,00	0,00
42 - Despesas custeadas com outras receitas para financiamento do en	1.504.000,00	1.504.000,00	2.934.355,54	100,00	2.934.355,54	100,00
43 - Total das outras despesas custeadas com receitas adicionais para financiamento do ensino (39+40+41+42)	2.204.000,00	2.204.000,00	3.560.482,72	100,00	3.560.482,72	100,00

*[Handwritten Signature]*



# PREFEITURA MUNICIPAL DE

CAPEGI  
Pag.: 0006

RELATÓRIO RESUMIDO DA EXECUÇÃO ORÇAMENTÁRIA  
DEMONSTR. DAS RECEITAS E DESPESAS  
COM MANUTENÇÃO E DESENV. DO ENSINO - MDE  
ORÇAMENTOS FISCAL E DA SEGURIDADE SOCIAL  
5º bimestre de 2018 (Setembro a Outubro)

Ceará  
Governo Municipal de Jijoca de Jericoacoara  
Consolidado

44 - Total geral das despesas com educação (44)=(28+43) | 27.728.550,00 | 23.559.199,00 | 22.813.220,36 | 96,83 | 19.015.333,28 | 80,71 |

### RESTOS A PAGAR INSCRITOS COM DISPONIBILIDADE FINANCEIRA DE RECURSOS DE IMPOSTOS VINCULADOS AO ENSINO

45 - Restos a pagar de despesas com MDE  
45.1 - Executadas com recursos de impostos vinculados ao ensino  
45.2 - Executadas com recursos do FUNDEB

### CONTROLE DA DISPONIBILIDADE FINANCEIRA

	FUNDEB	SALÁRIO EDUCAÇÃO
46-DISPONIBILIDADE FINANCEIRA EM 31 DE DEZEMBRO DE 2017	0,00	0,00
47-(+) INGRESSO DE RECURSOS ATÉ O BIMESTRE	12.952.877,19	626.127,18
48-( ) PAGAMENTOS EFETUADOS ATÉ O BIMESTRE	0,00	0,00
48.1-( ) Orçamento do exercício	12.964.196,29	626.127,18
48.2-( ) Restos a pagar	0,00	0,00
49-(+) RECEITA DE APLICAÇÃO FINANCEIRA DOS RECURSOS ATÉ O BIMESTRE	11.319,10	0,00
50-(=) DISPONIBILIDADE FINANCEIRA ATÉ O BIMESTRE	0,00	0,00
51-(+) Ajustes	0,00	0,00
51.1 - Retenções	0,00	0,00
51.2 - Conciliação bancária	0,00	0,00
52-(=) SALDO FINANCEIRO CONCILIADO	0,00	0,00

FONTE: SISTEMA: Aspec Informática - UNIDADE RESPONSÁVEL: Prefeitura Municipal de Jijoca de Jericoacoara - DATA DA EMISSÃO: 29/11/2018 - HORA DA EMISSÃO: 16:38:59

Notas: Limites mínimos anuais a serem cumpridos no encerramento do exercício

Art. 21. Inciso 2º, lei 11.494/2007: Até 5% dos recursos recebidos à conta dos fundos, inclusive relativos à complementação da união recebidos nos termos do Inciso 1º do art. 6º desta Lei, poderão ser utilizados no 1º trimestre do exercício imediatamente subsequente, mediante abertura de crédito adicional.

Caput do Artigo 212 da CF/1988.

Os valores referentes à parcela dos restos a Pagar inscritos em disponibilidade financeira vinculada à educação deverão ser informadas somente no RREO do último bimestre do exercício.

Limites mínimos anuais a serem cumpridos no encerramento do exercício, no âmbito atuação prioritária, conforme LDB, art. 11, V.

Nos cinco primeiros bimestres do exercício o acompanhamento poderá ser feito com base na despesa empenhada ou na despesa liquidada. No último bimestre do exercício, o valor deverá corresponder ao total da despesa empenhada.

Essa coluna poderá ser apresentada somente no último bimestre.

ZINBERGH MARTINS  
PREFEITO

CAPEGI CONTABILIDADE E GESTÃO SS LTDA  
ASSIS.

PREFEITURA MUNICIPAL DE JIJOCA DE JERICOACOARA

Rua Minas Gerais, nº 420 Centro - 88 3669-1180 | 3669-1200

[www.jijocadejericoacoara.ce.gov.br](http://www.jijocadejericoacoara.ce.gov.br) | [gabinete@jijocadejericoacoara.ce.gov.br](mailto:gabinete@jijocadejericoacoara.ce.gov.br)

# PREFEITURA MUNICIPAL DE

RELATORIO RESUMIDO DA EXECUÇÃO ORÇAMENTÁRIA  
DEMONSTRATIVO DAS RECEITAS DE IMPOSTOS E  
DAS DESPESAS PRÓPRIAS COM SAÚDE  
ORÇAMENTOS FISCAL E DA SEGURIDADE SOCIAL  
5º bimestre de 2018 (Setembro a Outubro)

Ceará  
Governo Municipal de Jijoca de Jericoacoara  
Consolidado

RREO - ANEXO 12 (LC 141/2012, art.35) R\$ 1,00

	RECEITAS PARA APURAÇÃO DA APLICAÇÃO EM AÇÕES E SERVIÇOS PÚBLICOS DE SAÚDE		RECEITAS REALIZADAS	
	PREVISÃO INICIAL	PREVISÃO ATUALIZADA (a)	ATÉ O BIMESTRE (b)	% (b/a)*100
<b>RECEITAS DE IMPOSTOS LÍQUIDA (I)</b>	7.733.000,00	7.733.000,00	7.214.100,04	93,29
Imposto Predial e Territorial Urbano - IPTU	400.000,00	400.000,00	440.707,13	110,18
Imposto Sobre Transmissão de Bens Intangíveis - ITBI	250.000,00	250.000,00	856.946,28	342,78
Imposto Sobre Serviços de Qualquer Natureza - ISS	6.000.000,00	6.000.000,00	4.584.032,94	83,07
Imposto de Renda Retido na Fonte - IRRF	600.000,00	600.000,00	495.976,83	82,66
Imposto Territorial Rural - ITR	0,00	0,00	0,00	0,00
Multas, Juros de Mora e Outros Encargos de Impostos	120.000,00	120.000,00	22.875,35	19,06
Dívida Ativa de Impostos	310.000,00	310.000,00	386.874,18	124,80
Multas, Juros de Mora e Outros Encargos da Dívida Ativa	53.000,00	53.000,00	26.687,33	50,35
<b>RECEITAS DE TRANSFERÊNCIAS CONSTITUCIONAIS E LEGAIS (II)</b>	27.366.000,00	27.366.000,00	22.688.405,31	82,91
Cota Parte FPM	19.320.000,00	19.320.000,00	14.308.336,32	74,06
Cota Parte ITR	2.000,00	2.000,00	1.314,08	65,70
Cota Parte IPVA	1.000.000,00	1.000.000,00	1.199.846,14	119,98
Cota Parte ICMS	7.000.000,00	7.000.000,00	7.126.332,16	101,80
Cota Parte IPI - Exportação	21.000,00	21.000,00	32.644,21	155,45
Compensações Financeiras Provenientes de Impostos e Transferências Constitucionais	23.000,00	23.000,00	19.932,40	86,66
Desoneração ICMS LC 87/97	23.000,00	23.000,00	19.932,40	86,66
Outras	0,00	0,00	0,00	0,00
<b>TOTAL DE RECEITAS PARA APURAÇÃO DA APLICAÇÃO EM AÇÕES E SERVIÇOS PÚBLICOS DE SAÚDE(III) = I+II</b>	<b>35.099.000,00</b>	<b>35.099.000,00</b>	<b>29.902.505,35</b>	<b>85,19</b>

20

	RECEITAS ADICIONAIS PARA FINANCIAMENTO DA SAÚDE		RECEITAS REALIZADAS	
	PREVISÃO INICIAL	PREVISÃO ATUALIZADA (c)	ATÉ O BIMESTRE (d)	% (d/c)*100
<b>TRANSFERÊNCIAS DE RECURSOS DO SISTEMA ÚNICO DE SAÚDE - SUS</b>	4.926.000,00	4.926.000,00	6.655.638,81	135,11
Provenientes da União	4.826.000,00	4.826.000,00	4.103.652,37	85,03
Provenientes do Estado	0,00	0,00	2.550.000,00	0,00
Provenientes de Outros Municípios	0,00	0,00	0,00	0,00
Outras Receitas do SUS	100.000,00	100.000,00	1.986,44	1,99
<b>TRANSFERÊNCIAS VOLUNTÁRIAS</b>	550.000,00	550.000,00	273.500,00	49,73


21

RECEITAS DE OPERAÇÕES DE CRÉDITO VINCULADAS À SAÚDE	5.000.000,00	5.000.000,00	0,00	0,00
OUTRAS RECEITAS PARA FINANCIAMENTO DA SAÚDE	8.750,00	8.750,00	15.261,95	174,42
<b>TOTAL DE RECEITAS ADICIONAIS PARA FINANCIAMENTO DA SAÚDE</b>	<b>10.476.000,00</b>	<b>10.476.000,00</b>	<b>6.929.138,81</b>	<b>66,14</b>

DESPESAS COM SAÚDE (por grupo de natureza de despesa)	DOTAÇÃO		DESPESAS EMPENHADAS		DESPESAS LIQUIDADAS	
	INICIAL	ATUALIZADA (e)	ATÉ O BIMESTRE (f)	% (f/e) x 100	ATÉ O BIMESTRE (g)	% (g/e) x 100
<b>DESPESAS CORRENTES</b>	12.043.820,00	17.118.520,00	16.812.453,63	98,21	12.402.686,58	72,45
Pessoal e Encargos Sociais	6.763.500,00	4.835.500,00	4.760.000,00	98,44	4.210.594,96	87,08
Juros e Encargos da Dívida	0,00	0,00	0,00	0,00	0,00	0,00
Outras Despesas Correntes	5.280.320,00	12.283.020,00	12.052.453,63	98,12	8.192.091,62	66,69
<b>DESPESAS DE CAPITAL</b>	2.049.000,00	1.147.200,00	1.075.646,48	93,76	618.234,18	53,89
Investimentos	2.049.000,00	1.147.200,00	1.075.646,48	93,76	618.234,18	53,89
Inversões Financeiras	0,00	0,00	0,00	0,00	0,00	0,00
Amortização de Dívidas	0,00	0,00	0,00	0,00	0,00	0,00
<b>TOTAL DAS DESPESAS COM SAÚDE (IV)</b>	14.092.820,00	18.265.720,00	17.888.100,11	97,93	13.020.920,76	71,29

DESPESAS COM SAÚDE NÃO COMPUTADAS PARA FINS DE APURAÇÃO DO PERCENTUAL MÍNIMO	DOTAÇÃO		DESPESAS EMPENHADAS		DESPESAS LIQUIDADAS	
	INICIAL	ATUALIZADA	ATÉ O BIMESTRE (h)	% (h/IVf) x 100	ATÉ O BIMESTRE (i)	% (i/IVg) x 100
<b>DESPESAS COM INATIVOS E PENSIONISTAS</b>	0,00	0,00	0,00	0,00	0,00	0,00
<b>DESPESAS COM ASSISTÊNCIA À SAÚDE QUE NÃO ATENDE AO PRINCÍPIO DE ACESSO UNIVERSAL</b>	0,00	0,00	0,00	0,00	0,00	0,00
<b>DESPESAS CUSTEADAS COM OUTROS RECURSOS</b>	5.026.000,00	4.927.986,44	6.657.625,25	37,22	6.657.625,25	51,13
Recursos de Transferências do Sistema Único de Saúde - SUS	4.926.000,00	4.926.000,00	6.655.638,81	37,21	6.655.638,81	51,11
Recursos de Operações de Crédito	0,00	0,00	0,00	0,00	0,00	0,00
Outros Recursos	100.000,00	1.986,44	1.986,44	0,01	1.986,44	0,02
<b>RESTOS A PAGAR NÃO PROCESSADOS INSCRITOS INDEVIDAMENTE NO EXERCÍCIO SEM DISPONIBILIDADE FINANCEIRA</b>	8.750,00	15.261,95	15.261,95	0,00	15.261,95	0,00
<b>DESPESAS CUSTEADAS COM DISPONIBILIDADE DE CAIXA VINCULADA AOS RESTOS A PAGAR CANCELADOS</b>	0,00	0,00	0,00	0,00	0,00	0,00

*de*





**PREFEITURA MUNICIPAL DE**

Ceará  
 Governo Municipal de Jijoca de Jericoacoara  
 Consolidado

RELATÓRIO RESUMIDO DA EXECUÇÃO ORÇAMENTÁRIA  
 DEMONSTRATIVO DAS RECEITAS DE IMPOSTOS E  
 DAS DESPESAS PRÓPRIAS COM SAÚDE  
 ORÇAMENTOS FISCAL E DA SEGURIDADE SOCIAL  
 5º bimestre de 2018 (Setembro a Outubro)

CAPEGI  
 Pag.: 0003

DESPESAS CUSTEADAS COM RECURSOS VINCULADOS A PARCELA DO PERCENTUAL MÍNIMO QUE NÃO FOI APLICADA EM AÇÕES E SERVIÇOS DE EM EXERCÍCIOS ANTERIORES	0,00	0,00	0,00	0,00	0,00	0,00	0,00	0,00	0,00
TOTAL DAS DESPESAS COM NÃO COMPUTADAS (V)	5.034.750,00	4.943.248,39	6.672.887,20	134,99	6.672.887,20	134,99	6.672.887,20	134,99	0,00
TOTAL DAS DESPESAS COM AÇÕES E SERVIÇOS PÚBLICOS DE SAÚDE (VI)=(IV V)	9.058.070,00	13.322.471,61	11.215.212,91	84,18	6.348.033,56	47,65			

PERCENTUAL DE APLICAÇÃO EM AÇÕES E SERVIÇOS PÚBLICOS DE SAÚDE SOBRE A RECEITAS DE IMPOSTOS LÍQ.E TRANSF.CONSTITUC.E LEGAIS - (VIIb)=(VI(h ou i)/IIIB)\*100 - LIMITE CONSTITUCIONAL 15%  
 VALOR REFERENTE À DIFERENÇA ENTRE O VALOR EXECUTADO E O LIMITE MÍNIMO CONSTITUCIONAL (VI(h ou i) (15xIIIB)/100)

EXECUÇÃO DE RESTOS A PAGAR NÃO PROCESSADOS COM DISPONIBILIDADE DE CAIXA	INSCRITOS	CANCELADOS/ PRESCRITOS	PAGOS	A PAGAR	PARCELA CONSIDERADA NO LIMITE
Inscritos em 2017	0,00	0,00	0,00	0,00	0,00
Inscritos em 2016	0,00	0,00	0,00	0,00	0,00
Inscritos em 2015	0,00	0,00	0,00	0,00	0,00
Inscritos em 2014	0,00	0,00	0,00	0,00	0,00
Inscritos em exercícios anteriores a 2014	0,00	0,00	0,00	0,00	0,00
TOTAL (VIII)	0,00	0,00	0,00	0,00	0,00

CONTROLE DE RESTOS A PAGAR CANCELADOS OU PRESCRITOS PARA FINS DE APLICAÇÃO DA DISPONIBILIDADE DE CAIXA CONFORME ART 24, PAR 1º, 2º	SALDO INICIAL	(DESPESAS CUSTEADAS NO EXERC. DE REFERENCIA)	SALDO FINAL (NÃO APLICADO)
Restos a pagar cancelados ou prescritos em 2018	0,00	0,00	0,00
Restos a pagar cancelados ou prescritos em 2017	0,00	0,00	0,00
Restos a pagar cancelados ou prescritos em 2016	0,00	0,00	0,00
Restos a pagar cancelados ou prescritos em 2015	0,00	0,00	0,00
Restos a pagar cancelados ou prescritos em exercícios anteriores a 2014	0,00	0,00	0,00
Total	0,00	0,00	0,00


20


	LIMITE NÃO CUMPRIDO		SALDO FINAL (NÃO APLICADO)
	SALDO INICIAL	DESPESAS CUSTEADAS NO EXERC. DE REFERENCIA	
<b>CONTROLE DO VALOR REFERENTE AO PERCENTUAL MÍNIMO NÃO CUMPRIDO EM EXERCÍCIOS ANTERIORES PARA FINS DE APLICAÇÃO DOS RECURSOS VINCULADOS CONFORME ARTS 25 E 26</b>			
Restos a pagar cancelados ou prescritos em 2018	0,00	0,00	0,00
Restos a pagar cancelados ou prescritos em 2017	0,00	0,00	0,00
Restos a pagar cancelados ou prescritos em 2016	0,00	0,00	0,00
Restos a pagar cancelados ou prescritos em 2015	0,00	0,00	0,00
Restos a pagar cancelados ou prescritos em exercícios anteriores a 2014	0,00	0,00	0,00
<b>Total</b>	<b>0,00</b>	<b>0,00</b>	<b>0,00</b>

	DOTAÇÃO		DESPESAS EMPENHADAS		DESPESAS LIQUIDADAS	
	INICIAL	ATUALIZADA	ATÉ O BIMESTRE	ATÉ O BIMESTRE		%
(por subfunção)	(1)	(1/(total 1)x100	(m)	(m)	(m/total m)x100	%
<b>DESPESAS COM SAÚDE</b>						
Atenção básica	4.835.000,00	4.904.700,00	4.787.549,71	26,76	3.565.137,80	27,38
Assistência hospitalar e ambulatorial	3.922.820,00	8.999.820,00	8.883.554,25	49,66	5.907.152,77	45,37
Suporte profilático e terapêutico	0,00	0,00	0,00	0,00	0,00	0,00
Vigilância sanitária	782.500,00	699.500,00	681.360,00	3,81	600.189,97	4,61
Vigilância epidemiológica	0,00	0,00	0,00	0,00	0,00	0,00
Alimentação e nutrição	0,00	0,00	0,00	0,00	0,00	0,00
Outras subfunções	4.552.500,00	3.661.700,00	3.535.636,15	19,77	2.948.440,22	22,64
<b>TOTAL DE DESPESAS</b>	<b>14.092.820,00</b>	<b>18.265.720,00</b>	<b>17.888.100,11</b>	<b>100,00</b>	<b>13.020.920,76</b>	<b>100,00</b>

Fonte: SISTEMA: Aspec Informática - UNIDADE RESPONSÁVEL: Prefeitura Municipal de Jijoca de Jericoacoara - DATA DA EMISSÃO: 29/11/2018 - HORA DA EMISSÃO: 16:41:20

  
 LINDBERGH MARTINS  
 PREFEITO

  
 CAPEGI CONTABILIDADE E GESTÃO S.S LTDA  
 ASSIS CONTABIL

RELATÓRIO RESUMIDO DA EXECUÇÃO ORÇAMENTÁRIA  
DEMONSTRATIVO DAS PARCERIAS PÚBLICO PRIVADAS  
ORÇAMENTOS FISCAL E DA SEGURIDADE SOCIAL  
5º bimestre de 2018 (Setembro a Outubro)

Ceará  
Governador Municipal de Jijoca de Jericoacoara  
Consolidado

RREO - Anexo 13 (Lei no. 11.079 de 30.12.2004, arts 22,25 e 28 ) R\$ 1,00

IMPACTOS DAS CONTRATAÇÕES DE PPP	REGISTROS EFETUADOS EM 2018		Até o bimestre	<2021>	<2022>	<2023>	<2024>	<2025>	<2026>	<2027>	
	31 DE DEZEMBRO DO	No bimestre									
TOTAL DE ATIVOS											
Ativos constituídos pela SPE											
TOTAL DE PASSIVOS											
Obrigações decorrentes de ativos constituídos pela SPE											
Provisões de PPP											
Outros passivos											
ATOS POTENCIAIS PASSIVOS											
Obrigações contratuais											
Riscos não Provisionados											
Garantias concedidas											
Outros Passivos Contingentes											
DESPESAS DE PPP	EXERCÍCIO ANTERIOR	EXERCÍCIO CORRENTE (2018)	<2019>	<2020>	<2021>	<2022>	<2023>	<2024>	<2025>	<2026>	<2027>
Do ente federado, exceto (A) - (II)											
Das estatais não dependentes (A)											
TOTAL DAS DESPESAS											
PPP A CONTRATAR (II)											
RECEITA CORRENTE LÍQUIDA (RCL) (III)	55.870.736,60	66.124.816,49									
TOTAL DAS DESPESAS CONSIDERADAS PARA O LIMITE (IV=I+II)											
TOTAL DAS DESPESAS/RCL(%) (V=IV/III)	0,00	0,00									

Nota:  
FONTE: SISTEMA: Aspec Informática - UNIDADE RESPONSÁVEL: Prefeitura Municipal de Jijoca de Jericoacoara - DATA DA EMISSÃO: 29/11/2018 - HORA DA EMISSÃO: 16:43:10

LINDBERGH MARTINS  
PREFEITO

CAPEGI CONTABILIDADE E GESTÃO SS LTDA  
ASSESS. CONTÁBIL

**PREFEITURA MUNICIPAL DE JIJOCA DE JERICOACOARA**  
Rua Minas Gerais, nº 420 Centro - 86 3669-1180 | 3669-1200  
www.jijocadejericoacoara.ce.gov.br | gabinete@jijocadejericoacoara.ce.gov.br





# PREFEITURA MUNICIPAL DE

CAPEGI  
Pag.: 0001

RELATÓRIO RESUMIDO DA EXECUÇÃO ORÇAMENTÁRIA  
DEMONSTRATIVO SIMPLIFICADO DO REL. RESUMIDO DA EXECUÇÃO ORÇAMENTÁRIA  
ORÇAMENTOS FISCAL E DA SEGURIDADE SOCIAL  
5º bimestre de 2018 (Setembro a Outubro)

R\$ 1,00


Ceará  
Governo Municipal de Jijoca de Jericoacoara  
Consolidado

LRF, Art. 48, Anexo XIV

BALANÇO ORÇAMENTÁRIO	Até o Bimestre
<b>RECEITAS</b>	
Previsão Inicial da Receita	75.850.000,00
Previsão Atualizada da Receita	75.850.000,00
Receitas Realizadas	57.161.610,09
Deficit Orçamentário	111.375,35
Saldos de Exercícios Anteriores (Utilizados para créditos Adicionais)	0,00
<b>DESPESAS</b>	
Dotação inicial	75.850.000,00
Créditos Adicionais	204.000,00
Dotação Atualizada	76.054.000,00
Despesas Empenhadas	73.104.729,62
Despesas Liquidadas	57.161.610,09
Despesas Pagas	50.458.837,97
Superavit Orçamentário	0,00
<b>DESPESAS POR FUNÇÃO/SUBFUNÇÃO</b>	<b>Até o Bimestre</b>
Despesas Empenhadas	73.104.729,62
Despesas Liquidadas	57.161.610,09
<b>RECEITA CORRENTE LÍQUIDA - RCL</b>	<b>Até o Bimestre</b>
Receita Corrente Líquida	66.124.816,49
<b>RECEITAS E DESPESAS DOS REGIMES DE PREVIDÊNCIA</b>	<b>Até o Bimestre</b>
Regime Geral de Previdência Social	
Receitas Previdenciárias Realizadas (I)	
Despesas Previdenciárias Liquidadas (II)	
Resultado Previdenciárias (III) = (I - II)	
Regime Próprio de Previdência dos Servidores	
Receitas Previdenciárias Realizadas (IV)	0,00
Despesas Previdenciárias Liquidadas (V)	0,00
Resultado Previdenciário (VI) = (IV - V)	0,00

DE

Handwritten signature



# PREFEITURA MUNICIPAL DE

Ceará  
Governo Municipal de Jijoca de Jericoacoara  
Consolidado

RELATÓRIO RESUMIDO DA EXECUÇÃO ORÇAMENTÁRIA  
DEMONSTRATIVO SIMPLIFICADO DO REL. RESUMIDO DA EXECUÇÃO ORÇAMENTÁRIA  
ORÇAMENTOS FISCAL E DA SEGURIDADE SOCIAL  
5º bimestre de 2018 (Setembro a Outubro)

CAPEGI  
Pag.: 0002

RESULTADOS NOMINAL E PRIMÁRIO			
	Meta fixada no AMF da LDO (a)	Resultado apurado até o bimestre (b)	% em relação à meta (b/a)
Resultado Nominal	0,00	2.943.940,86	0,00 %
Resultado Primário	0,00	2.834.764,02	0,00 %

RESTOS A PAGAR POR PODER E MINISTÉRIO PÚBLICO				
	Inscrição	Cancelamento Até o Bimestre	Pagamento Até o Bimestre	Saldo a Pagar
RESTOS A PAGAR PROCESSADOS	5.834.218,62	0,00	3.824.322,81	2.009.895,81
Poder Executivo	5.833.185,34	0,00	3.824.322,81	2.008.862,53
Poder Legislativo	1.033,28	0,00	0,00	1.033,28
Poder Judiciário	0,00	0,00	0,00	0,00
Ministério Público	0,00	0,00	0,00	0,00
RESTOS A PAGAR NÃO PROCESSADOS	1.637.546,08	0,00	513.799,61	1.123.746,47
Poder Executivo	1.629.021,93	0,00	505.275,46	1.123.746,47
Poder Legislativo	8.524,15	0,00	8.524,15	0,00
Poder Judiciário	0,00	0,00	0,00	0,00
Ministério Público	0,00	0,00	0,00	0,00
<b>TOTAL</b>	<b>7.471.764,70</b>	<b>0,00</b>	<b>4.338.122,42</b>	<b>3.133.642,28</b>

DESPESAS COM AÇÕES TÍPICAS DE MANUTENÇÃO E DESENVOLVIMENTO DO ENSINO			
	Valor Apurado Até o Bimestre	Limites Constitucionais Anuais	
		Mínimo a Aplicar no Exercício	% Aplicado Até o Bimestre
Mínimo Anual de <18%/25%> das receitas de impostos na manutenção e desenvolvimento do Ensino	6.609.967,19	25%	22,11
Mínimo Anual de 60% do FUNDEB na Remuneração do Magistério com Ensino Fundamental e Médio	9.933.253,73	60%	76,62
Mínimo Anual de 60% do FUNDEB na Remuneração do Magistério com Educ. Infantil e Ensino Fundamental	1.860.570,98	60%	14,35
Complementação da União ao FUNDEB	3.054.540,04	R\$4.500.000,00	67,88

Handwritten signature

Handwritten signature



# PREFEITURA MUNICIPAL DE

Ceará  
Governo Municipal de Jijoca de Jericoacoara  
Consolidado

RELATÓRIO RESUMIDO DA EXECUÇÃO ORÇAMENTÁRIA  
DEMONSTRATIVO SIMPLIFICADO DO REL. RESUMIDO DA EXECUÇÃO ORÇAMENTÁRIA  
ORÇAMENTOS FISCAL E DA SEGURIDADE SOCIAL  
5º bimestre de 2018 (Setembro a Outubro)


CAPEGI  
Pag.: 0003


PROJEÇÃO ATUARIAL DOS REGIMES DE PREVIDÊNCIA	EXERCÍCIO	10o. EXERCÍCIO	20o. EXERCÍCIO	35o. EXERCÍCIO
Regime Geral de Previdência Social				
Receitas Previdenciárias (I)				
Despesas Previdenciárias (II)				
Resultado Previdenciário (I - II)				
Regime Próprio de Previdência Social dos Servidores Públicos				
Receitas Previdenciárias (IV)	0,00	0,00	0,00	0,00
Despesas Previdenciárias (V)	0,00	0,00	0,00	0,00
Resultado Previdenciário (IV - V)	0,00	0,00	0,00	0,00

DESPESAS COM AÇÕES E SERVIÇOS PÚBLICOS DE SAÚDE	Limites Constitucionais Anuais	
	Valor Apurado Até o Bimestre no Exercício	% Mínimo a Aplicar no Exercício   % Aplicado Até o Bimestre
Despesas com Ações e Serviço Público de Saúde executadas com recursos de impostos	6.348.033,56	15,00 %   21,23 %

DESPESAS DE CARÁTER CONTINUADO DERIVADAS DE PPP	Valor Apurado no Exercício Corrente
Despesas de Caráter Continuado Derivadas de PPP	
Total das Despesas / RCL (%)	

FONTE: SISTEMA: Aspec Informática - UNIDADE RESPONSÁVEL: Prefeitura Municipal de Jijoca de Jericoacoara - DATA DA EMISSÃO: 29/11/2018 - HORA DA EMISSÃO: 17:19:43

  
LINDERBERGH MARTINS  
PREFEITO

  
CAPEGI CONTABILIDADE E GESTÃO S.S LTDA  
ASS: S. CONTABIL

**PREFEITURA MUNICIPAL DE JIJOCA DE JERICOACOARA**  
Rua Minas Gerais, nº 420 Centro - 88 3669-1180 | 3669-1200  
[www.jijocadejericoacoara.ce.gov.br](http://www.jijocadejericoacoara.ce.gov.br) | gabinete@jijocadejericoacoara.ce.gov.br